

Rapporto Autovalutazione

Periodo di Riferimento - 2014/15

RAV Scuola - PIIC82700G

I.C. SACCHETTI S.MINIATO

1 Contesto e risorse

1.1 Popolazione scolastica

1.1.a Status socio economico e culturale delle famiglie degli studenti

1.1.a.1 Livello medio dell'indice ESCS

1.1.a.1 Livello medio dell'indice ESCS - Anno Scolastico 2013-2014	
Istituto/Classe	Background familiare mediano
PIIC82700G	Alto
PIEE82701N	
V A	Alto
PIEE82703Q	
V A	Medio Alto
PIEE82704R	
V A	Medio Alto
PIEE82705T	
V A	Alto
PIEE82706V	
V A	Medio Alto

1.1.b Studenti con famiglie economicamente svantaggiate

1.1.b.1 Percentuale di studenti con entrambi i genitori disoccupati

1.1.b.1 Percentuale di studenti con entrambi i genitori disoccupati Anno scolastico 2013-2014				
II Classe - Primaria				
Istituto/Indirizzo	Studenti svantaggiati (%)	TOSCANA (%)	Centro (%)	ITALIA (%)
PIIC82700G	0.0	0.4	0.6	0.9

1.1.b.1 Percentuale di studenti con entrambi i genitori disoccupati Anno scolastico 2013-2014				
V Classe - Primaria				
Istituto/Indirizzo	Studenti svantaggiati (%)	TOSCANA (%)	Centro (%)	ITALIA (%)
PIIC82700G	0.0	0.2	0.4	0.6

1.1.b.1 Percentuale di studenti con entrambi i genitori disoccupati Anno scolastico 2013-2014				
III Classe - Secondaria I Grado				
Istituto/Indirizzo	Studenti svantaggiati (%)	TOSCANA (%)	Centro (%)	ITALIA (%)
PIIC82700G	0.0	0.2	0.5	0.6

Sezione di valutazione

Domande Guida
Qual e' il contesto socio-economico di provenienza degli studenti?
Qual e' l'incidenza degli studenti con cittadinanza non italiana?
Ci sono gruppi di studenti che presentano caratteristiche particolari dal punto di vista della provenienza socio economica e culturale (es. studenti nomadi, studenti provenienti da zone particolarmente svantaggiate, ecc.)?

Opportunità (Digitare al max 1500 caratteri)	Vincoli (Digitare al max 1500 caratteri)
La situazione delle famiglie risulta relativamente critica, per quanto riguarda la realtà socio-economica e medio tasso di alunni stranieri. Solo negli ultimi tempi si registra un maggior disagio. La scuola è impegnata nel supporto verso le situazioni più complesse e continua il processo di integrazione e scambio interculturale.	Aumentano le richieste di prolungamento del tempo scuola, viste le esigenze dei genitori che non hanno sostegno familiare o difficoltà economiche.

1.2 Territorio e capitale sociale

1.2.a Disoccupazione

1.2.a.1 Tasso di disoccupazione

1.2.a.1 Tasso di disoccupazione Anno 2014 - Fonte ISTAT			
	Territorio		Tasso di disoccupazione %
ITALIA			12.6
	Nord ovest		9.2
		Liguria	10.8
		Lombardia	8.1
		Piemonte	11.2
		Valle D'Aosta	8.9
	Nord est		7.6
		Emilia-Romagna	8.3
		Friuli-Venezia Giulia	8
		Trentino Alto Adige	5.6
		Veneto	7.4
	Centro		11.3
		Lazio	12.5
		Marche	10
		Toscana	10.1
		Umbria	11.3
	Sud e Isole		20.6
		Abruzzo	12.5
		Basilicata	14.7
		Campania	21.7
		Calabria	23.4
		Molise	15.1
		Puglia	21.4
		Sardegna	18.6
		Sicilia	22.1

1.2.b Immigrazione

1.2.b.1 Tasso di immigrazione

1.2.b.1 Tasso di immigrazione Anno 2014 - Fonte ISTAT			
Territorio		Tasso di disoccupazione %	
ITALIA			8.1
	Nord ovest		10.5
		Liguria	8.6
		Lombardia	11.3
		Piemonte	9.5
		Valle D'Aosta	7.2
	Nord est		10.7
		Emilia-Romagna	12
		Friuli-Venezia Giulia	8.7
		Trentino Alto Adige	9.1
		Veneto	10.4
	Centro		10.3
		Lazio	10.5
		Marche	9.4
		Toscana	10.3
		Umbria	11.1
	Sud e Isole		3.4
		Abruzzo	6.3
		Basilicata	2.9
		Campania	3.4
		Calabria	4.3
		Molise	3.2
		Puglia	2.7
		Sardegna	2.5
		Sicilia	3.1

Sezione di valutazione

Domande Guida
Per quali peculiarità si caratterizza il territorio in cui è collocata la scuola?
Quali risorse e competenze utili per la scuola sono presenti nel territorio?
Qual è il contributo dell'Ente Locale di riferimento (Comune o Provincia) per la scuola e più in generale per le scuole del territorio?

Opportunità (Digitare al max 1500 caratteri)	Vincoli (Digitare al max 1500 caratteri)
Il territorio è stato fino ad ora ad alta vocazione industriale. Negli ultimi anni le industrie hanno ridotto la loro incidenza lasciando il posto ad attività del settore terziario, quali il turismo (boom di agriturismi, b&b, aziende agricole) . Le opportunità date da queste risorse, ad esempio le fattorie didattiche e i percorsi storico-ambientali favoriscono gli utenti nella conoscenza della storia e del proprio territorio.	Gli enti locali sono molto attenti alle politiche scolastiche, ma la riduzione progressiva delle risorse non permette la soddisfazione integrale delle richieste (tempo scuola, trasporti, edilizia scolastica).

1.3.b Edilizia e rispetto delle norme sulla sicurezza

1.3.b.1 Certificazioni

Certificazioni				
		Riferimento Provinciale %	Riferimento Regionale %	Riferimento Nazionale %
Validi	Nessuna certificazione rilasciata	21,2	19	23,4
	Certificazioni rilasciate parzialmente	60,6	57,7	55,3
	Tutte le certificazioni rilasciate	18,2	23,2	21,4
Situazione della scuola: PIIC82700G	Tutte le certificazioni rilasciate			

1.3.b.2 Sicurezza edifici e superamento barriere architettoniche

Sicurezza edifici e superamento barriere architettoniche				
		Riferimento Provinciale %	Riferimento Regionale %	Riferimento Nazionale %
Validi	Nessun adeguamento	0,0	0,0	0,1
	Parziale adeguamento	75,8	76,5	77,5
	Totale adeguamento	24,2	23,5	22,4
Situazione della scuola: PIIC82700G		Parziale adeguamento		

Sezione di valutazione

Domande Guida
Qual e' la qualita' delle strutture della scuola (es. struttura degli edifici, raggiungibilita' delle sedi, ecc.)?
Qual e' la qualita' degli strumenti in uso nella scuola (es. LIM, pc, ecc.)?
Quali le risorse economiche disponibili?

Opportunità (Digitare al max 1500 caratteri)	Vincoli (Digitare al max 1500 caratteri)
I plessi che costituiscono l'Istituto Scolastico sono di media e piccola dimensione. Questo permette una migliore gestione sia dal punto di vista pratico che didattico delle attività. Dove lo spazio permette di lavorare per laboratori questi sono calibrati sulle esigenze degli utenti.	L'istituto è distribuito su più plessi. Alcune strutture risalgono agli anni 60/70 e altre sono ubicate in edifici storici. Pertanto necessitano di interventi ad hoc. Dal punto di vista organizzativo -gestionale, il personale sia docente che ata si trova ad operare su più plessi e in numeri sempre più ridotti soprattutto per quanto riguarda i collaboratori. L'unica struttura di scuola primaria a tempo pieno, situata nel plesso di La Scala, vede un sovraffollamento dovuto alle sempre più crescenti richieste delle famiglie, nonostante l'edificio sia stato interessato da un ampliamento.

1.4 Risorse professionali

1.4.a Caratteristiche degli insegnanti

1.4.a.1 Tipologia di contratto degli insegnanti

Istituto:PIIC82700G - Tipologia di contratto degli insegnanti Anno scolastico 2014-2015					
	Insegnanti a tempo indeterminato		Insegnanti a tempo determinato		TOTALE
	N°	%	N°	%	
PIIC82700G	105	84,7	19	15,3	100,0
- Benchmark*					
PISA	4.189	83,5	825	16,5	100,0
TOSCANA	37.923	81,3	8.724	18,7	100,0
ITALIA	652.021	84,1	123.333	15,9	100,0

1.4.a.2 Insegnanti a tempo indeterminato per fasce di età'

Istituto:PIIC82700G - Insegnanti a tempo indeterminato per fasce di età Anno scolastico 2014-2015									
	<35		35-44		45-54		55+		Totale
	N°	%	N°	%	N°	%	N°	%	TOTALE
PIIC82700G	5	4,8	36	34,3	28	26,7	36	34,3	100,0
- Benchmark*									
PISA	117	2,8	829	19,8	1.466	35,0	1.777	42,4	100,0
TOSCANA	1.066	2,8	8.387	22,1	13.194	34,8	15.276	40,3	100,0
ITALIA	15.369	2,4	126.086	19,3	252.202	38,7	258.364	39,6	100,0

1.4.a.3 Titoli in possesso degli insegnanti a tempo indeterminato

Istituto:PIIC82700G - Tipologia di contratto degli insegnanti Anno scolastico 2014-2015 infanzia			
	Quota laureati	Quota diplomati	TOTALE
PIIC82700G	25,0	75,0	100,0

Istituto:PIIC82700G - Tipologia di contratto degli insegnanti Anno scolastico 2014-2015 primaria			
	Quota laureati	Quota diplomati	TOTALE
PIIC82700G	27,3	72,7	100,0

Istituto:PIIC82700G - Tipologia di contratto degli insegnanti Anno scolastico 2014-2015 secondaria			
	Quota laureati	Quota diplomati	TOTALE
PIIC82700G	84,2	15,8	100,0

1.4.a.4 Insegnanti a tempo indeterminato per anni di servizio nella scuola (stabilita')

Istituto:PIIC82700G - Fasce Anni di Servizio degli insegnanti Anno scolastico 2014-2015								
	Corrente Anno		Da 2 a 5 anni		Da 6 a 10 anni		Oltre 10 anni	
	N°	%	N°	%	N°	%	N°	%
PIIC82700G	10	10,6	23	24,5	14	14,9	47	50,0
- Benchmark*								
PISA	523	13,8	838	22,2	895	23,7	1.522	40,3
TOSCANA	4.751	13,8	9.097	26,3	8.325	24,1	12.368	35,8
ITALIA	80.068	21,1	99.999	26,3	99.999	26,3	99.999	26,3

1.4.b Caratteristiche del Dirigente scolastico

1.4.b.1 Tipo di incarico del Dirigente scolastico

Tipo incarico del Dirigente scolastico - Anno Scolastico 2014-2015										
	Incarico effettivo		Incarico nominale		Incarico di reggenza		Incarico di presidenza		Nessun incarico di dirigenza attivo al 26/03/2015	
ISTITUTO	X									
- Benchmark*										
	N°	%	N°	%	N°	%	N°	%	N°	%
PISA	46	86,8	-	0,0	7	13,2	-	0,0	-	0,0
TOSCANA	388	78,4	6	1,2	99	20,0	2	0,4	-	0,0
ITALIA	7.359	84,4	126	1,4	1.143	13,1	43	0,5	49	0,6

1.4.b.2 Anni di esperienza come Dirigente scolastico

Anni di esperienza come Dirigente scolastico				
		Riferimento Provinciale %	Riferimento Regionale %	Riferimento Nazionale %
Validi	Fino a 1 anno	0	0	10,9
	Da 2 a 3 anni	36,4	27,3	20
	Da 4 a 5 anni	0	0,3	1,5
	Più di 5 anni	63,6	72,3	67,7
Situazione della scuola: PIIC82700G	Piu' di 5 anni			

1.4.b.3 Stabilità del Dirigente scolastico

Stabilità del Dirigente scolastico				
		Riferimento Provinciale %	Riferimento Regionale %	Riferimento Nazionale %
Validi	Fino a 1 anno	12,1	16,1	27,3
	Da 2 a 3 anni	45,5	42,8	34,6
	Da 4 a 5 anni	12,1	9,3	8,8
	Più di 5 anni	30,3	31,8	29,3
Situazione della scuola: PIIC82700G		Da 4 a 5 anni		

Sezione di valutazione

Domande Guida
Quali le caratteristiche socio anagrafiche del personale (es. età, stabilità nella scuola)?
Quali le competenze professionali e i titoli posseduti dal personale (es. certificazioni linguistiche, informatiche, ecc.)?

Opportunità (Digitare al max 1500 caratteri)	Vincoli (Digitare al max 1500 caratteri)
Vista la stabilità del personale docente, soprattutto nella Scuola dell'Infanzia e Primaria, è possibile sviluppare progetti pluriennali che consentono l'utilizzo delle risorse e delle competenze mantenendo una continuità didattica nel tempo.	L'alternanza dei dirigenti scolastici non permette una continuità nella gestione globale delle politiche scolastiche; ciò comporta un periodo di conoscenza e di assestamento per una nuova progettazione. Nella Scuola Secondaria di primo grado c'è stato, da qualche anno, un ricambio pressochè totale del personale docente e questo si verifica per la collocazione geografica delle nostre scuole situate al confine della provincia.

2 Esiti

2.1 Risultati scolastici

2.1.a Esiti degli scrutini

2.1.a.1 Studenti ammessi alla classe successiva

2.1.a.1 Studenti ammessi alla classe successiva Anno scolastico 2013/14 - Primaria										
	classe 1	% classe 1	classe 2	% classe 2	classe 3	% classe 3	classe 4	% classe 4	classe 5	% classe 5
PIIC82700G	122	100,0	132	100,0	133	100,0	113	100,0	94	100,0
- Benchmark*										
PISA	3.763	98,7	3.640	99,1	3.602	99,4	3.633	99,2	3.420	99,2
TOSCANA	32.261	98,6	31.933	98,9	31.641	99,1	31.740	99,1	31.388	98,9
Italia	546.233	97,8	552.562	98,2	542.662	98,4	550.434	98,5	547.326	98,3

2.1.a.1 Studenti ammessi alla classe successiva Anno scolastico 2013/14 - Media				
	classe 1	% classe 1	classe 2	% classe 2
PIIC82700G	128	99,2	159	99,4
- Benchmark*				
PISA	3.429	93,2	3.361	93,6
TOSCANA	30.706	93,9	30.657	94,3
Italia	537.065	93,2	537.625	93,7

2.1.a.2 Studenti diplomati per votazione conseguita all'esame

2.1.a.2 Studenti diplomati per votazione conseguita all'esame Anno scolastico 2013/14												
	6	7	8	9	10	Lode	6 (%)	7 (%)	8 (%)	9 (%)	10 (%)	Lode (%)
PIIC82700G	42	26	30	26	1	8	31,6	19,5	22,6	19,5	0,8	6,0
- Benchmark*												
PISA	1.061	978	739	525	175	62	30,0	27,6	20,9	14,8	4,9	1,8
TOSCANA	8.618	8.857	7.114	5.036	1.401	664	27,2	27,9	22,4	15,9	4,4	2,1
ITALIA	152.904	152.473	121.664	88.143	29.866	14.025	27,3	27,3	21,8	15,8	5,3	2,5

2.1.b Trasferimenti e abbandoni

2.1.b.1 Studenti che hanno abbandonato gli studi in corso d'anno

2.1.b.1 Studenti che hanno abbandonato gli studi in corso d'anno Anno scolastico 2013/14 - Primaria										
	classe 1	% classe 1	classe 2	% classe 2	classe 3	% classe 3	classe 4	% classe 4	classe 5	% classe 5
PIIC82700G	2	1,6	-	0,0	-	0,0	-	0,0	-	0,0
- Benchmark*										
PISA	-	0,3	-	0,1	-	0,0	-	0,0	-	0,1
TOSCANA	-	0,2	-	0,1	-	0,1	-	0,1	-	0,1
Italia	-	0,2	-	0,1	-	0,1	-	0,1	-	0,1

2.1.b.1 Studenti che hanno abbandonato gli studi in corso d'anno Anno scolastico 2013/14 - Media							
	classe 1	% classe 1	classe 2	% classe 2	classe 3	% classe 3	
PIIC82700G	-	0,0	2	1,2	-	0,0	
- Benchmark*							
PISA	-	0,2	-	0,4	-	0,7	
TOSCANA	-	0,2	-	0,3	-	0,4	
Italia	-	0,2	-	0,4	-	0,5	

2.1.b.2 Studenti trasferiti - in entrata - in corso d'anno

2.1.b.2 Studenti trasferiti - in entrata - in corso d'anno Anno scolastico 2013/14 - Primaria										
	classe 1	% classe 1	classe 2	% classe 2	classe 3	% classe 3	classe 4	% classe 4	classe 5	% classe 5
PIIC82700G	-	0,0	-	0,0	1	0,8	-	0,0	-	0,0
- Benchmark*										
PISA	30	0,8	45	1,2	34	0,9	24	0,7	21	0,6
TOSCANA	461	1,4	393	1,2	350	1,1	365	1,2	266	0,8
Italia	10.959	2,0	9.269	1,7	8.203	1,5	7.974	1,4	5.778	1,0

2.1.b.2 Studenti trasferiti - in entrata - in corso d'anno Anno scolastico 2013/14 - Media							
	classe 1	% classe 1	classe 2	% classe 2	classe 3	% classe 3	
PIIC82700G	1	0,8	-	0,0	-		0,0
- Benchmark*							
PISA	35	1,0	26	0,7	20		0,6
TOSCANA	336	1,0	312	1,0	212		0,7
Italia	7.825	1,4	6.848	1,2	4.955		0,9

2.1.b.3 Studenti trasferiti - in uscita - in corso d'anno

2.1.b.3 Studenti trasferiti - in uscita - in corso d'anno Anno scolastico 2013/14 - Primaria										
	classe 1	% classe 1	classe 2	% classe 2	classe 3	% classe 3	classe 4	% classe 4	classe 5	% classe 5
PIIC82700G	4	3,4	2	1,5	-	0,0	2	1,8	-	0,0
- Benchmark*										
PISA	67	1,8	55	1,5	52	1,5	44	1,2	36	1,1
TOSCANA	811	2,5	641	2,0	526	1,7	523	1,7	420	1,3
Italia	17.324	3,2	13.828	2,5	12.038	2,2	11.465	2,1	8.574	1,6

2.1.b.3 Studenti trasferiti - in uscita - in corso d'anno Anno scolastico 2013/14 - Media						
	classe 1	% classe 1	classe 2	% classe 2	classe 3	% classe 3
PIIC82700G	1	0,8	4	2,6	1	0,7
- Benchmark*						
PISA	67	1,9	50	1,4	31	0,9
TOSCANA	579	1,8	520	1,6	359	1,1
Italia	12.192	2,2	11.240	2,0	8.152	1,4

Sezione di valutazione

Domande Guida
Quanti studenti non sono ammessi alla classe successiva e perché? Ci sono concentrazioni di non ammessi in alcuni anni di corso o indirizzi di studio per le scuole superiori?
Quanti sono gli studenti sospesi in giudizio nelle scuole superiori? I debiti formativi si concentrano in determinate discipline, anni di corso, indirizzi o sezioni?
I criteri di valutazione adottati dalla scuola (studenti non ammessi alla classe successiva, studenti con debiti formativi) sono adeguati a garantire il successo formativo degli studenti?
Quali considerazioni si possono fare analizzando la distribuzione degli studenti per fascia di voto conseguito all'Esame di Stato (es. una parte consistente si colloca nelle fasce più basse, ci sono distribuzioni anomale per alcune fasce, cosa emerge dal confronto con il dato medio nazionale)?
Quanti e quali studenti abbandonano la scuola e perché?

Punti di Forza (Digitare al max 1500 caratteri)	Punti di Debolezza (Digitare al max 1500 caratteri)
La scuola non perde studenti nel passaggio da un anno all'altro, tranne singoli casi giustificati. La distribuzione degli studenti per fasce di voto evidenzia una situazione di equilibrio.	La scuola perde alcuni studenti nel passaggio da un anno all'altro a causa di alcuni trasferimenti della famiglia.

Rubrica di Valutazione	
Criterio di qualità: La scuola garantisce il successo formativo degli studenti.	Situazione della scuola
La scuola non riesce a garantire il successo formativo per tutti gli studenti: la scuola perde molti studenti nel passaggio da un anno all'altro, oppure c'è una percentuale anomala di trasferimenti o abbandoni, oppure ci sono concentrazioni anomale di non ammessi all'anno successivo e/o di abbandoni in alcuni anni di corso, sezioni, plessi o indirizzi di scuola. La distribuzione degli studenti per fasce di voto evidenzia una concentrazione eccessiva nelle fasce più basse.	1 - Molto critica
	2 -
La scuola perde alcuni studenti nel passaggio da un anno all'altro, ci sono alcuni trasferimenti e abbandoni. La distribuzione degli studenti per fasce di voto evidenzia una concentrazione anomala in alcune fasce.	3 - Con qualche criticità
	4 -
La scuola non perde studenti nel passaggio da un anno all'altro, tranne singoli casi giustificati. La distribuzione degli studenti per fasce di voto evidenzia una situazione di equilibrio.	5 - Positiva

		6 -
La scuola non perde studenti nel passaggio da un anno all'altro e accoglie studenti provenienti da altre scuole. La distribuzione degli studenti per fasce di voto evidenzia una situazione di equilibrio. I criteri di selezione adottati dalla scuola sono adeguati a garantire il successo formativo degli studenti.		7 - Eccellente

Motivazione del giudizio assegnato

Il giudizio è positivo perchè la scuola è in grado di garantire il successo formativo.

2.2 Risultati nelle prove standardizzate nazionali

2.2.a Risultati degli studenti nelle prove di italiano e matematica

2.2.a.1234 Punteggio in italiano e matematica

*Differenze nel punteggio rispetto a scuole con contesto socio-economico e culturale simile (ESCS)

Istituto: PIIC82700G - Risultati degli studenti nelle prove di italiano e matematica										
Livello Classe/Plesso/Classe	Prova di Italiano				Prova di Matematica					
	Punteggio medio	Toscana	Centro	ITALIA	Punt. ESCS (*)	Punteggio medio	Toscana	Centro	ITALIA	Punt. ESCS (*)
		63,1	63,0	61,0			54,8	54,7	54,6	
2-Scuola primaria - Classi seconde	64,1	↔	↔	↑	-1,3	62,1	↑	↑	↑	3,3
PIEE82701N	68,3	n/a	n/a	n/a	n/a	53,7	n/a	n/a	n/a	n/a
PIEE82701N - II A	68,3	↑	↑	↑	5,3	53,7	↔	↔	↓	-4,1
PIEE82703Q	0,0	n/a	n/a	n/a	n/a	72,2	n/a	n/a	n/a	n/a
PIEE82703Q - II A						69,0	↑	↑	↑	11,3
PIEE82703Q - II B						74,9	↑	↑	↑	17,3
PIEE82704R	55,8	n/a	n/a	n/a	n/a	55,2	n/a	n/a	n/a	n/a
PIEE82704R - II A	55,8	↓	↓	↓	-7,2	55,2	↔	↔	↔	-2,5
PIEE82705T	68,2	n/a	n/a	n/a	n/a	54,5	n/a	n/a	n/a	n/a
PIEE82705T - II A	68,2	↑	↑	↑	5,3	54,5	↔	↔	↔	-3,3
PIEE82706V	63,4	n/a	n/a	n/a	n/a	57,1	n/a	n/a	n/a	n/a
PIEE82706V - II A	63,4	↔	↔	↑	0,4	65,8	↑	↑	↑	8,1
PIEE82706V - II B	63,4	↔	↔	↑	0,3	50,6	↓	↓	↓	-7,1
		62,3	62,6	61,0			64,5	63,7	62,9	
5-Scuola primaria - Classi quinte	62,1	↔	↔	↑	-1,9	69,5	↑	↑	↑	4,3
PIEE82701N	63,9	n/a	n/a	n/a	n/a	63,1	n/a	n/a	n/a	n/a
PIEE82701N - V A	63,9	↑	↑	↑	0,7	63,1	↔	↔	↔	-1,3
PIEE82703Q	0,0	n/a	n/a	n/a	n/a	78,6	n/a	n/a	n/a	n/a
PIEE82703Q - V A						78,6	↑	↑	↑	14,1
PIEE82704R	56,7	n/a	n/a	n/a	n/a	67,8	n/a	n/a	n/a	n/a
PIEE82704R - V A	56,7	↓	↓	↓	-6,7	67,8	↑	↑	↑	3,3
PIEE82705T	65,4	n/a	n/a	n/a	n/a	65,2	n/a	n/a	n/a	n/a
PIEE82705T - V A	65,4	↑	↑	↑	2,1	65,2	↔	↑	↑	0,5
PIEE82706V	61,0	n/a	n/a	n/a	n/a	72,5	n/a	n/a	n/a	n/a
PIEE82706V - V A	61,1	↔	↓	↔	-2,2	72,5	↑	↑	↑	8,1
		63,9	63,0	61,4			60,1	58,5	57,3	
8-Scuola secondaria di I grado - Classi terze	66,7	↑	↑	↑	0,0	62,3	↑	↑	↑	0,0
PIMM82701L	66,7	n/a	n/a	n/a	n/a	62,3	n/a	n/a	n/a	n/a
PIMM82701L - III A	67,9	↑	↑	↑	0,0	56,0	↓	↓	↓	0,0
PIMM82701L - III B	67,5	↑	↑	↑	0,0	59,5	↔	↔	↑	0,0
PIMM82701L - III C	63,1	↔	↔	↑	0,0	62,6	↑	↑	↑	0,0
PIMM82701L - III D	61,9	↔	↔	↔	0,0	66,2	↑	↑	↑	0,0
PIMM82701L - III E	72,7	↑	↑	↑	0,0	66,8	↑	↑	↑	0,0

2.2.b Livelli di apprendimento degli studenti

2.2.b.1 Alunni collocati nei diversi livelli in italiano e in matematica

2.2.b.1 Alunni collocati nei diversi livelli in italiano e in matematica										
Classe/Istituto/Ra gruppiamento geografico	Italiano					Matematica				
	Numero studenti Livello 1	Numero studenti Livello 2	Numero studenti Livello 3	Numero studenti Livello 4	Numero studenti Livello 5	Numero studenti Livello 1	Numero studenti Livello 2	Numero studenti Livello 3	Numero studenti Livello 4	Numero studenti Livello 5
PIEE82701N - II A	1	3	2	2	6	5	1	1	4	3
PIEE82703Q - II A	-	-	-	-	-	1	0	3	3	14
PIEE82703Q - II B	-	-	-	-	-	0	1	0	5	19
PIEE82704R - II A	3	2	1	2	3	3	3	3	4	3
PIEE82705T - II A	1	1	3	5	3	3	4	0	1	4
PIEE82706V - II A	4	1	0	1	6	2	2	0	2	6
PIEE82706V - II B	3	4	1	3	5	6	4	1	0	5
	% studenti Livello 1	% studenti Livello 2	% studenti Livello 3	% studenti Livello 4	% studenti Livello 5	% studenti Livello 1	% studenti Livello 2	% studenti Livello 3	% studenti Livello 4	% studenti Livello 5
PIIC82700G	18,2	16,7	10,6	19,7	34,8	17,2	12,9	6,9	16,4	46,6
Toscana	22,4	11,7	13,5	15,8	36,6	23,5	23,9	11,4	17,9	23,2
Centro	21,7	12,5	13,5	16,5	35,7	23,8	23,6	12,0	17,1	23,4
Italia	25,1	12,7	13,1	16,2	32,9	24,3	23,3	12,1	16,4	23,9

2.2.b.1 Alunni collocati nei diversi livelli in italiano e in matematica										
Classe/Istituto/Ra gruppiamento geografico	Italiano					Matematica				
	Numero studenti Livello 1	Numero studenti Livello 2	Numero studenti Livello 3	Numero studenti Livello 4	Numero studenti Livello 5	Numero studenti Livello 1	Numero studenti Livello 2	Numero studenti Livello 3	Numero studenti Livello 4	Numero studenti Livello 5
PIEE82701N - V A	2	2	5	3	2	3	3	3	3	2
PIEE82703Q - V A	-	-	-	-	-	0	1	1	5	11
PIEE82704R - V A	5	2	3	3	3	2	3	3	3	5
PIEE82705T - V A	1	7	6	2	7	2	7	4	5	4
PIEE82706V - V A	3	3	6	4	1	0	2	4	7	3
	% studenti Livello 1	% studenti Livello 2	% studenti Livello 3	% studenti Livello 4	% studenti Livello 5	% studenti Livello 1	% studenti Livello 2	% studenti Livello 3	% studenti Livello 4	% studenti Livello 5
PIIC82700G	15,7	20,0	28,6	17,1	18,6	8,1	18,6	17,4	26,7	29,1
Toscana	17,9	20,9	15,2	24,0	21,9	16,4	20,8	20,6	19,7	22,5
Centro	17,0	21,0	16,6	23,2	22,1	16,3	22,2	22,0	20,1	19,4
Italia	20,7	20,2	17,3	20,8	21,0	19,3	21,8	20,4	19,1	19,4

2.2.b.1 Alunni collocati nei diversi livelli in italiano e in matematica										
Classe/Istituto/Ra gruppiamento geografico	Italiano					Matematica				
	Numero studenti Livello 1	Numero studenti Livello 2	Numero studenti Livello 3	Numero studenti Livello 4	Numero studenti Livello 5	Numero studenti Livello 1	Numero studenti Livello 2	Numero studenti Livello 3	Numero studenti Livello 4	Numero studenti Livello 5
PIMM82701L - III A	2	4	6	5	8	5	5	9	3	3
PIMM82701L - III B	3	2	3	3	14	6	3	5	4	7
PIMM82701L - III C	5	4	7	4	6	3	7	3	3	10
PIMM82701L - III D	5	6	4	3	6	0	9	3	3	9
PIMM82701L - III E	2	4	2	5	14	4	4	1	2	16
	% studenti Livello 1	% studenti Livello 2	% studenti Livello 3	% studenti Livello 4	% studenti Livello 5	% studenti Livello 1	% studenti Livello 2	% studenti Livello 3	% studenti Livello 4	% studenti Livello 5
PIIC82700G	13,4	15,7	17,3	15,7	37,8	14,2	22,0	16,5	11,8	35,4
Toscana	15,2	17,5	21,4	21,8	24,1	17,4	20,3	18,2	17,7	26,3
Centro	16,3	19,6	20,4	20,8	22,9	19,3	21,3	19,7	16,2	23,5
Italia	19,2	20,0	19,8	19,7	21,3	20,9	22,8	18,7	15,6	21,9

2.2.c Variabilità dei risultati fra le classi

2.2.c.1 Varianza interna alle classi e fra le classi

2.2.c.1 - Variabilità dei punteggi TRA le classi e DENTRO le classi - Italiano e Matematica - Scuola primaria - Classi seconde				
Istituto/Raggruppamento geografico	TRA_ita (%)	DENTRO_ita (%)	TRA_mat (%)	DENTRO_mat (%)
PIIC82700G	3,7	96,3	24,1	75,9
- Benchmark*				
Centro	7,8	92,2	9,1	90,9
ITALIA	8,4	91,6	10,6	89,4


2.2.c.1 - Variabilità dei punteggi TRA le classi e DENTRO le classi - Italiano e Matematica - Scuola primaria - Classi quinte				
Istituto/Raggruppamento geografico	TRA_ita (%)	DENTRO_ita (%)	TRA_mat (%)	DENTRO_mat (%)
PIIC82700G	4,9	95,1	15,6	84,4
- Benchmark*				
Centro	6,8	93,2	18,5	81,5
ITALIA	8,7	91,3	12,4	87,6

Sezione di valutazione

Domande Guida
Quali risultati raggiunge la scuola nelle prove standardizzate nazionali di italiano e matematica?
La scuola riesce ad assicurare esiti uniformi tra le varie classi? Il livello raggiunto dagli studenti nelle prove INVALSI e' ritenuto affidabile - conoscendo l'andamento abituale delle classi - oppure c'e' il sospetto di comportamenti opportunistici (cheating)?
Le disparita' a livello di risultati tra gli alunni meno dotati e quelli piu' dotati sono in aumento o in regressione nel corso della loro permanenza a scuola?
Queste disparita' sono concentrate in alcune sedi, indirizzi o sezioni?

Punti di Forza (Digitare al max 1500 caratteri)	Punti di Debolezza (Digitare al max 1500 caratteri)
Il punteggio di italiano e matematica della scuola alle prove INVALSI è in linea con la media nazionale.	Ci sono casi di singole classi in italiano e matematica che si discostano in negativo, soprattutto nel confronto tra classi.

Rubrica di Valutazione	
Criterio di qualità: La scuola assicura l'acquisizione dei livelli essenziali di competenze (misurate con le prove standardizzate nazionali) per tutti gli studenti.	Situazione della scuola
Il punteggio di italiano e/o matematica della scuola alle prove INVALSI e' inferiore rispetto a quello di scuole con background socio-economico e culturale simile. I punteggi delle diverse classi in italiano e/o matematica sono molto distanti e la varianza tra classi in italiano e/o matematica e' decisamente superiore a quella media. La quota di studenti collocata nei livelli 1 e 2 in italiano e in matematica e' notevolmente superiore alla media nazionale.	1 - Molto critica
	2 -
Il punteggio di italiano e matematica della scuola alle prove INVALSI e' in linea con quello di scuole con background socio-economico e culturale simile. La varianza tra classi in italiano e in matematica e' uguale o di poco superiore a quella media, i punteggi delle classi non si discostano molto dalla media della scuola, anche se ci sono casi di singole classi in italiano e matematica che si discostano in negativo. La quota di studenti collocata nei livelli 1 e 2 in italiano e in matematica e' in linea con la media nazionale.	3 - Con qualche criticita'

		4 -
Il punteggio di italiano e matematica della scuola alle prove INVALSI e' superiore a quello di scuole con background socio-economico e culturale simile. La varianza tra classi in italiano e matematica e' in linea o di poco inferiore a quella media, i punteggi delle classi non si discostano dalla media della scuola oppure in alcune classi si discostano in positivo. La quota di studenti collocata nei livelli 1 e 2 in italiano e in matematica e' inferiore alla media nazionale.		5 - Positiva
		6 -
Il punteggio di italiano e matematica della scuola alle prove INVALSI e' superiore a quello di scuole con background socio-economico e culturale simile ed e' superiore alla media nazionale. La varianza tra classi in italiano e matematica e' inferiore a quella media. I punteggi delle diverse classi in italiano e matematica non si discostano dalla media della scuola. La quota di studenti collocata nei livelli 1 e 2 in italiano e in matematica e' decisamente inferiore alla media nazionale.		7 - Eccellente

Motivazione del giudizio assegnato


Il giudizio è complessivamente positivo perchè i risultati sono in linea con la media nazionale.
--

2.3 Competenze chiave e di cittadinanza

Sezione di valutazione

Domande Guida
La scuola valuta le competenze di cittadinanza degli studenti (es. il rispetto delle regole, lo sviluppo del senso di legalità e di un'etica della responsabilità, la collaborazione e lo spirito di gruppo)?
La scuola adotta criteri di valutazione comuni per l'assegnazione del voto di comportamento?
La scuola valuta le competenze chiave degli studenti come l'autonomia di iniziativa e la capacità di orientarsi? In che modo la scuola valuta queste competenze (osservazione del comportamento, individuazione di indicatori, questionari, ecc.) ?
Qual è il livello delle competenze chiave e di cittadinanza raggiunto dagli studenti nel loro percorso scolastico? Ci sono differenze tra classi, sezioni, plessi, indirizzi o ordini di scuola?

Punti di Forza (Digitare al max 1500 caratteri)	Punti di Debolezza (Digitare al max 1500 caratteri)
Il livello delle competenze chiave e di cittadinanza raggiunto dagli studenti è accettabile. In generale gli studenti raggiungono una buona autonomia nell'organizzazione dello studio e nell'autoregolazione dell'apprendimento eccetto alcuni. La scuola comunque adotta criteri comuni per la valutazione del comportamento.	Sono presenti alcune situazioni, soprattutto nella Scuola Secondaria di primo grado, nelle quali le competenze sociali e civiche sono scarsamente sviluppate (collaborazione tra pari, responsabilità e rispetto delle regole).

Rubrica di Valutazione	
Criterio di qualità: La scuola assicura l'acquisizione delle competenze chiave e di cittadinanza degli studenti.	Situazione della scuola
Il livello delle competenze chiave e di cittadinanza raggiunto dagli studenti non è soddisfacente; nella maggior parte delle classi le competenze sociali e civiche sono scarsamente sviluppate (collaborazione tra pari, responsabilità e rispetto delle regole). La maggior parte degli studenti non raggiunge una adeguata autonomia nell'organizzazione dello studio e nell'autoregolazione dell'apprendimento. La scuola non adotta modalità comuni per la valutazione delle competenze chiave e di cittadinanza degli studenti.	1 - Molto critica
	2 -
Il livello delle competenze chiave e di cittadinanza raggiunto dagli studenti è accettabile; sono presenti alcune situazioni (classi, plessi, ecc.) nelle quali le competenze sociali e civiche sono scarsamente sviluppate (collaborazione tra pari, responsabilità e rispetto delle regole). In generale gli studenti raggiungono una sufficiente autonomia nell'organizzazione dello studio e nell'autoregolazione dell'apprendimento, ma alcuni studenti non raggiungono una adeguata autonomia. La scuola adotta criteri comuni per la valutazione del comportamento, ma non utilizza strumenti per valutare il raggiungimento delle competenze chiave e di cittadinanza degli studenti.	3 - Con qualche criticità
	4 -
	
Il livello delle competenze chiave e di cittadinanza raggiunto dagli studenti è buono; le competenze sociali e civiche sono adeguatamente sviluppate (collaborazione tra pari, responsabilità e rispetto delle regole). La maggior parte degli studenti raggiunge una adeguata autonomia nell'organizzazione dello studio e nell'autoregolazione dell'apprendimento. Non sono presenti concentrazioni anomale di comportamenti problematici in specifiche sezioni, plessi, indirizzi di scuola. La scuola adotta criteri comuni per la valutazione del comportamento e utilizza almeno uno strumento per valutare il raggiungimento delle competenze chiave e di cittadinanza degli studenti.	5 - Positiva
	6 -

<p>Il livello delle competenze chiave e di cittadinanza raggiunto dagli studenti e' elevato; in tutte le classi le competenze sociali e civiche sono adeguatamente sviluppate (collaborazione tra pari, responsabilita' e rispetto delle regole) e in alcune classi raggiungono un livello ottimale. La maggior parte degli studenti raggiunge una adeguata autonomia nell'organizzazione dello studio e nell'autoregolazione dell'apprendimento e una parte di essi raggiunge livelli eccellenti. Non sono presenti concentrazioni anomale di comportamenti problematici in specifiche sezioni, plessi, indirizzi di scuola. La scuola adotta criteri comuni per la valutazione del comportamento e utilizza piu' strumenti per valutare il raggiungimento delle competenze chiave e di cittadinanza degli studenti.</p>		7 - Eccellente
---	--	----------------

Motivazione del giudizio assegnato

Il giudizio assegnato è influenzato dalle condizioni socio-economiche e culturali delle famiglie che non sempre collaborano ai richiami dell'Istituto.

2.4 Risultati a distanza

2.4.c Successo negli studi secondari di II grado

2.4.c.1 Consiglio orientativo per tipologia

2.4.c.1 Consiglio orientativo per tipologia								
	% Artistica	% Linguistica	% Professionale	% Qualsiasi area	% Scientifica	% Tecnica	% Umanistica	% Apprendistato
PIIC82700G	8,4	7,8	26,4	16,2	11,4	21,0	9,0	0

2.4.c.2 Corrispondenza tra consiglio orientativo e scelta effettuata

2.4.c.2 Corrispondenza tra consiglio orientativo e scelta effettuata					
	Consigli Corrispondenti		Consigli non Corrispondenti		TOTALE
	N°	%	N°	%	
PIIC82700G	84	61,8	52	38,2	136
PISA	2.345	77,3	690	22,7	3.035
TOSCANA	19.325	73,6	6.946	26,4	26.271
ITALIA	318.941	70,9	131.166	29,1	450.107

2.4.c.3 Promossi al I anno che hanno seguito il consiglio orientativo


2.4.c.3 Promossi al I anno che hanno seguito il consiglio orientativo				
	Promossi che hanno seguito il Consiglio Orientativo		Promossi che non hanno seguito il Consiglio Orientativo	
	N°	%	N°	%
PIIC82700G	72	87,8	38	77,6
- Benchmark*				
PISA	2.050	89,8	489	75,0
TOSCANA	16.186	89,0	4.756	74,6
ITALIA	276.676	90,9	93.486	76,9

Sezione di valutazione

Domande Guida
Per la scuola primaria - Quali sono gli esiti degli studenti usciti dalla scuola primaria al termine del primo anno di scuola secondaria di I grado? [Nel caso in cui la grande maggioranza degli studenti della primaria si iscriva nella secondaria del medesimo Istituto Comprensivo si puo' utilizzare l'indicatore 2.1.a sugli Esiti degli scrutini]
Per la scuola secondaria di I grado - Quali sono i risultati dei propri studenti nel percorso scolastico successivo? In che misura il consiglio orientativo e' seguito? In che misura il consiglio orientativo e' efficace?
Per la scuola secondaria di II grado - Qual e' la riuscita dei propri studenti nei successivi percorsi di studio? Quanti studenti iscritti all'universita' non hanno conseguito crediti? Coloro che hanno conseguito crediti universitari ne hanno conseguiti in misura adeguata (tenendo conto che andrebbero conseguiti in media 60 crediti per ciascun anno di corso)?
Per la scuola secondaria di II grado - Qual e' la riuscita dei propri studenti nel mondo del lavoro? (La scuola potrebbe considerare, se in possesso dei relativi dati, la quota di ex studenti occupati dopo 3 o 5 anni dal diploma, la coerenza tra il titolo di studio conseguito e il settore lavorativo, o ancora esaminare quanti studenti hanno trovato un impiego nella regione di appartenenza e quanti al di fuori di essa).

Punti di Forza (Digitare al max 1500 caratteri)	Punti di Debolezza (Digitare al max 1500 caratteri)
Per le scuole afferenti al nostro istituto i risultati degli studenti nel successivo percorso di studio sono buoni: pochi studenti incontrano difficolta' di apprendimento (non sono ammessi alla classe successiva, hanno debiti formativi o cambiano l'indirizzo di studio) e il numero di abbandoni nel percorso di studi successivo e' molto contenuto.	Non si rilevano particolari punti di debolezza.

Rubrica di Valutazione	
Criterio di qualità: La scuola favorisce il successo degli studenti nei successivi percorsi di studio e di lavoro.	Situazione della scuola
Per le scuole del I ciclo - La scuola non monitora i risultati a distanza degli studenti oppure i risultati degli studenti nel successivo percorso di studio non sono soddisfacenti: una quota consistente di studenti o specifiche tipologie di studenti incontra difficolta' di apprendimento (non sono ammessi alla classe successiva, hanno debiti formativi o cambiano l'indirizzo di studio) e/o abbandona gli studi nel percorso successivo. Per le scuole del II ciclo - La scuola non monitora i risultati degli studenti nei successivi percorsi di studio e di avviamento al mondo del lavoro (stage, formazione non universitaria, ecc.) e il loro inserimento nel mercato del lavoro. Il numero di immatricolati all'universita' e' inferiore a quello medio provinciale e regionale. I risultati raggiunti dagli studenti immatricolati all'universita' sono molto bassi (la mediana dei crediti conseguiti all'universita' dai diplomati dopo 1 e 2 anni e' inferiore a 20 su 60).	1 - Molto critica
	2 -

<p>Per le scuole del I ciclo - I risultati degli studenti nel successivo percorso di studio sono sufficienti: diversi studenti incontrano difficoltà di apprendimento (non sono ammessi alla classe successiva, hanno debiti formativi o cambiano l'indirizzo di studio) e/o abbandonano gli studi nel percorso successivo. Per le scuole del II ciclo - La scuola non raccoglie in modo sistematico informazioni sui risultati degli studenti nei successivi percorsi di studio e di avviamento al mondo del lavoro (stage, formazione non universitaria, ecc.) e il loro inserimento nel mercato del lavoro. Il numero di immatricolati all'università è nella media o di poco inferiore alla media provinciale e regionale. I risultati raggiunti dagli studenti immatricolati all'università sono mediocri (la mediana dei crediti conseguiti dai diplomati dopo 1 e 2 anni di università è compresa tra 20 e 30 su 60).</p>		3 - Con qualche criticità
<p>Per le scuole del I ciclo - I risultati degli studenti nel successivo percorso di studio sono buoni: pochi studenti incontrano difficoltà di apprendimento (non sono ammessi alla classe successiva, hanno debiti formativi o cambiano l'indirizzo di studio) e il numero di abbandoni nel percorso di studi successivo è molto contenuto. Per le scuole del II ciclo - La scuola monitora in maniera sistematica i risultati degli studenti nei successivi percorsi di studio e di avviamento al mondo del lavoro (stage, formazione non universitaria, ecc.) e il loro inserimento nel mercato del lavoro. Il numero di immatricolati all'università è superiore alla media provinciale e regionale. I risultati raggiunti dagli studenti immatricolati all'università sono buoni (la mediana dei crediti conseguiti dai diplomati dopo 1 e 2 di università anni è almeno 30 su 60).</p>		4 - 5 - Positiva
<p>Per le scuole del I ciclo - I risultati degli studenti nel percorso successivo di studio sono molto positivi: in rari casi gli studenti incontrano difficoltà di apprendimento (non sono ammessi alla classe successiva, hanno debiti formativi o cambiano l'indirizzo di studio) e non ci sono episodi di abbandono degli studi nel percorso successivo. Per le scuole del II ciclo - La scuola monitora in maniera sistematica i risultati degli studenti nei successivi percorsi di studio e di avviamento al mondo del lavoro (stage, formazione non universitaria, ecc.) e il loro inserimento nel mercato del lavoro. Il numero di immatricolati all'università è superiore alla media provinciale e regionale. I risultati raggiunti dagli studenti immatricolati all'università sono molto positivi (la mediana dei crediti conseguiti dai diplomati dopo 1 e 2 anni di università è superiore a 40 su 60).</p>		6 - 7 - Eccellente

Motivazione del giudizio assegnato

Visti buoni risultati è stato assegnato un giudizio positivo.

3A Processi - Pratiche educative e didattiche

3A.1 Curricolo, progettazione e valutazione

Subarea: Curricolo e offerta formativa

3.1.a Curricolo

3.1.a.1 Presenza degli aspetti relativi all'elaborazione del curricolo-PRIMARIA

Presenza degli aspetti relativi all'elaborazione del curricolo-PRIMARIA				
		Riferimento Provinciale %	Riferimento Regionale %	Riferimento Nazionale %
Validi	Basso grado di presenza	15,2	11	10
	Medio - basso grado di presenza	12,1	9,7	6
	Medio - alto grado di presenza	39,4	30	29,3
	Alto grado di presenza	33,3	49,3	54,7
Situazione della scuola: PIIC82700G		Medio-basso grado di presenza		

3.1.a.1 Presenza degli aspetti relativi all'elaborazione del curricolo-SECONDARIA

Presenza degli aspetti relativi all'elaborazione del curricolo-SECONDARIA				
		Riferimento Provinciale %	Riferimento Regionale %	Riferimento Nazionale %
Validi	Basso grado di presenza	12,1	13,3	11,7
	Medio - basso grado di presenza	9,1	8,7	5,6
	Medio - alto grado di presenza	42,4	33,9	27,2
	Alto grado di presenza	36,4	44,1	55,5
Situazione della scuola: PIIC82700G		Medio-basso grado di presenza		

3.1.a.2 Aspetti del curriculum presenti-PRIMARIA

Istituto:PIIC82700G - Aspetti del curriculum presenti-PRIMARIA				
opzione	Situazione della scuola: PIIC82700G	Riferimento Provinciale (% scuole in cui sono presenti gli aspetti seguenti)	Riferimento Regionale (% scuole in cui sono presenti gli aspetti seguenti)	Riferimento Nazionale (% scuole in cui sono presenti gli aspetti seguenti)
Curricolo di scuola per italiano	No	81,8	89	89,3
Curricolo di scuola per matematica	No	81,8	88,3	89
Curricolo di scuola per la lingua inglese	No	72,7	80	85
Curricolo di scuola per scienze	Si	78,8	82,7	83,4
Curricolo di scuola per altre discipline	No	69,7	76	81,3
Curricolo per lo sviluppo delle competenze trasversali	Si	36,4	47,7	57,9
Profilo delle competenze da possedere in uscita dalla scuola	Si	81,8	82,3	80,7
Quota del monte ore annuale per la realizzazione di discipline e attività autonomamente scelte dalla scuola	Si	24,2	29	29,3
Altro	No	6,1	12,3	12,1

3.1.a.2 Aspetti del curriculum presenti-SECONDARIA

Istituto:PIIC82700G - Aspetti del curriculum presenti-SECONDARIA				
opzione	Situazione della scuola: PIIC82700G	Riferimento Provinciale (% scuole in cui sono presenti gli aspetti seguenti)	Riferimento Regionale (% scuole in cui sono presenti gli aspetti seguenti)	Riferimento Nazionale (% scuole in cui sono presenti gli aspetti seguenti)
Curricolo di scuola per italiano	No	84,8	85,3	87
Curricolo di scuola per matematica	No	84,8	83,9	86,7
Curricolo di scuola per la lingua inglese	No	78,8	78,3	83,6
Curricolo di scuola per scienze	Si	84,8	79,4	81,7
Curricolo di scuola per altre discipline	No	75,8	73,4	79,6
Curricolo per lo sviluppo delle competenze trasversali	No	39,4	49	58,4
Profilo delle competenze da possedere in uscita dalla scuola	Si	81,8	83,9	86,2
Quota del monte ore annuale per la realizzazione di discipline e attività autonomamente scelte dalla scuola	Si	30,3	29	28,3
Altro	No	6,1	12,9	11,9

Domande Guida

A partire dai documenti ministeriali di riferimento, in che modo il curriculum di istituto risponde ai bisogni formativi degli studenti e alle attese educative e formative del contesto locale?

La scuola ha individuato quali traguardi di competenza gli studenti nei diversi anni dovrebbero acquisire? Vengono individuate anche le competenze trasversali (es. educazione alla cittadinanza, competenze sociali e civiche)?

Gli insegnanti utilizzano il curriculum definito dalla scuola come strumento di lavoro per la loro attività?

Le attività di ampliamento dell'offerta formativa sono progettate in raccordo con il curriculum di istituto?

Vengono individuati in modo chiaro gli obiettivi e le abilità/competenze da raggiungere attraverso i progetti di ampliamento dell'offerta formativa?

Punti di Forza (Digitare al max 1500 caratteri)	Punti di Debolezza (Digitare al max 1500 caratteri)
Gli obiettivi e le abilità/competenze da raggiungere vengono individuati e condivisi anche attraverso i progetti di ampliamento dell'offerta formativa : Progetto Lettura, Progetto Continuità, Progetto di integrazione e inclusione degli alunni stranieri. Tali attività prevedono esperienze condivise sul territorio in collaborazione con la biblioteca comunale, l'archivio storico, il museo della scrittura.	In base ai dati riportati si evidenzia la necessità di rafforzare, pur essendo già stata avviata, l'elaborazione del curricolo.

Subarea: Progettazione didattica

3.1.c Progettazione didattica

3.1.c.1 Presenza degli aspetti relativi alla progettazione didattica -PRIMARIA

Presenza degli aspetti relativi alla progettazione didattica -PRIMARIA				
		Riferimento Provinciale %	Riferimento Regionale %	Riferimento Nazionale %
Validi	Basso grado di presenza	0	3,3	6,8
	Medio - basso grado di presenza	33,3	21,7	23,2
	Medio - alto grado di presenza	33,3	40	36
	Alto grado di presenza	33,3	35	33,9
Situazione della scuola: PIIC82700G		Alto grado di presenza		

3.1.c.1 Presenza degli aspetti relativi alla progettazione didattica -SECONDARIA

Presenza degli aspetti relativi alla progettazione didattica -SECONDARIA				
		Riferimento Provinciale %	Riferimento Regionale %	Riferimento Nazionale %
Validi	Basso grado di presenza	6,1	5,6	6,8
	Medio - basso grado di presenza	24,2	21,7	21
	Medio - alto grado di presenza	21,2	34,3	34,9
	Alto grado di presenza	48,5	38,5	37,4
Situazione della scuola: PIIC82700G		Alto grado di presenza		

3.1.c.2 Aspetti del curricolo sulla progettazione didattica presenti-PRIMARIA

Istituto:PIIC82700G - Aspetti del curricolo sulla progettazione didattica presenti-PRIMARIA				
opzione	Situazione della scuola: PIIC82700G	Riferimento Provinciale (% scuole in cui sono presenti gli aspetti seguenti)	Riferimento Regionale (% scuole in cui sono presenti gli aspetti seguenti)	Riferimento Nazionale (% scuole in cui sono presenti gli aspetti seguenti)
Utilizzo di modelli comuni a tutta la scuola per la progettazione didattica	Si	75,8	83,7	81,4
Progettazione di itinerari comuni per specifici gruppi di studenti	Si	72,7	82,3	71,2
Programmazione per classi parallele	Si	90,9	86,7	86,4
Programmazione per dipartimenti disciplinari o per ambiti disciplinari	Si	51,5	62,7	64,1
Programmazione in continuita' verticale	Si	66,7	60,3	57,4
Definizione di criteri di valutazione comuni per le diverse discipline	Si	78,8	77	82,3
Progettazione di moduli o unita' didattiche per il recupero delle competenze	Si	60,6	65,3	58,6
Progettazione di moduli o unita' didattiche per il potenziamento delle competenze	Si	48,5	45	42,2
Altro	No	12,1	10	8,9

3.1.c.2 Aspetti del curricolo sulla progettazione didattica presenti-SECONDARIA

Istituto:PIIC82700G - Aspetti del curricolo sulla progettazione didattica presenti-SECONDARIA				
opzione	Situazione della scuola: PIIC82700G	Riferimento Provinciale (% scuole in cui sono presenti gli aspetti seguenti)	Riferimento Regionale (% scuole in cui sono presenti gli aspetti seguenti)	Riferimento Nazionale (% scuole in cui sono presenti gli aspetti seguenti)
Utilizzo di modelli comuni a tutta la scuola per la progettazione didattica	Si	78,8	82,9	80,2
Progettazione di itinerari comuni per specifici gruppi di studenti	Si	72,7	82,9	73,5
Programmazione per classi parallele	No	51,5	51,7	60,6
Programmazione per dipartimenti disciplinari o per ambiti disciplinari	Si	78,8	76,2	81,4
Programmazione in continuita' verticale	Si	69,7	58,7	57,9
Definizione di criteri di valutazione comuni per le diverse discipline	Si	87,9	80,8	86
Progettazione di moduli o unita' didattiche per il recupero delle competenze	Si	69,7	69,9	63,4
Progettazione di moduli o unita' didattiche per il potenziamento delle competenze	Si	63,6	59,1	53
Altro	No	9,1	10,1	8,8

Domande Guida

Nella scuola vi sono strutture di riferimento (es. dipartimenti) per la progettazione didattica?

I docenti effettuano una programmazione periodica comune per ambiti disciplinari e/o classi parallele? Per quali discipline? Per quali ordini/indirizzi di scuola?

In che modo avviene l'analisi delle scelte adottate e la revisione della progettazione?

Punti di Forza (Digitare al max 1500 caratteri)	Punti di Debolezza (Digitare al max 1500 caratteri)
Periodicamente si tengono riunioni di programmazione didattica per ambiti disciplinare e per classi parallele.	Si ritiene necessario una maggiore revisione condivisa della progettazione, soprattutto a livello di Scuola Secondaria di primo grado.

Subarea: Valutazione degli studenti

3.1.d Presenza di prove strutturate per classi parallele

3.1.d.1 Prove strutturate in entrata-PRIMARIA

Prove strutturate in entrata-PRIMARIA				
		Riferimento Provinciale %	Riferimento Regionale %	Riferimento Nazionale %
Validi	Nessuna prova	24,2	28,3	30,9
	Prove svolte in 1 o 2 discipline	33,3	21	18,9
	Prove svolte in 3 o più discipline	42,4	50,7	50,2
Situazione della scuola: PIIC82700G		Nessuna prova		

3.1.d.1 Prove strutturate in entrata-SECONDARIA

Prove strutturate in entrata-SECONDARIA				
		Riferimento Provinciale %	Riferimento Regionale %	Riferimento Nazionale %
Validi	Nessuna prova	15,2	15,4	16,8
	Prove svolte in 1 o 2 discipline	24,2	22	15,7
	Prove svolte in 3 o più discipline	60,6	62,6	67,4
Situazione della scuola: PIIC82700G		Prove svolte in 3 o piu' discipline		

3.1.d.2 Prove strutturate intermedie-PRIMARIA

Prove strutturate intermedie-PRIMARIA				
		Riferimento Provinciale %	Riferimento Regionale %	Riferimento Nazionale %
Validi	Nessuna prova	48,5	38,7	45,8
	Prove svolte in 1 o 2 discipline	15,2	14,7	13,2
	Prove svolte in 3 o più discipline	36,4	46,7	40,9
Situazione della scuola: PIIC82700G		Nessuna prova		

3.1.d.2 Prove strutturate intermedie-SECONDARIA

Prove strutturate intermedie-SECONDARIA				
		Riferimento Provinciale %	Riferimento Regionale %	Riferimento Nazionale %
Validi	Nessuna prova	63,6	60,5	62
	Prove svolte in 1 o 2 discipline	15,2	11,2	10,4
	Prove svolte in 3 o più discipline	21,2	28,3	27,6
Situazione della scuola: PIIC82700G		Nessuna prova		

3.1.d.3 Prove strutturate finali-PRIMARIA

Prove strutturate finali-PRIMARIA				
		Riferimento Provinciale %	Riferimento Regionale %	Riferimento Nazionale %
Validi	Nessuna prova	33,3	29	36,9
	Prove svolte in 1 o 2 discipline	27,3	19	15,6
	Prove svolte in 3 o più discipline	39,4	52	47,5
Situazione della scuola: PIIC82700G		Nessuna prova		

3.1.d.3 Prove strutturate finali-SECONDARIA


Prove strutturate finali-SECONDARIA				
		Riferimento Provinciale %	Riferimento Regionale %	Riferimento Nazionale %
Validi	Nessuna prova	57,6	44,8	52,2
	Prove svolte in 1 o 2 discipline	15,2	13,6	10,6
	Prove svolte in 3 o più discipline	27,3	41,6	37,2
Situazione della scuola: PIIC82700G		Nessuna prova		

Domande Guida

Quali aspetti del curriculum sono valutati?
Gli insegnanti utilizzano criteri comuni di valutazione per i diversi ambiti/discipline? In quali discipline, indirizzi o ordini di scuola e' piu' frequente l'uso di criteri comuni di valutazione e in quali invece vengono meno utilizzati?
La scuola utilizza prove strutturate per classi parallele costruite dagli insegnanti? Per quali discipline? Per quali classi? Sono adottati criteri comuni per la correzione delle prove?
Nella scuola vengono utilizzati strumenti quali prove di valutazione autentiche o rubriche di valutazione? Quanto e' diffuso il loro utilizzo?
La scuola progetta e realizza interventi didattici specifici a seguito della valutazione degli studenti?

Punti di Forza (Digitare al max 1500 caratteri)	Punti di Debolezza (Digitare al max 1500 caratteri)
La scuola utilizza prove d'ingresso strutturate nel passaggio tra un ordine e un altro. Ha elaborato una scheda di osservazione per gli alunni con bisogni educativi speciali che permette di progettare e realizzare piani didattici personalizzati.	Non sono previste prove strutturate condivise, intermedie e finali, nei vari ordini di scuola.

Rubrica di valutazione e Motivazione del giudizio assegnato

Rubrica di Valutazione	
Criterio di qualità: La scuola propone un curriculum aderente alle esigenze del contesto, progetta attività didattiche coerenti con il curriculum, valuta gli studenti utilizzando criteri e strumenti condivisi.	Situazione della scuola
La scuola non ha elaborato un proprio curriculum, oppure si è limitata a riportare nel POF i criteri presenti nei documenti ministeriali di riferimento senza rielaborarli. Non sono stati definiti profili di competenze che gli studenti dovrebbero acquisire nelle varie discipline. Le attività di ampliamento dell'offerta formativa non sono presenti, oppure sono presenti ma non sono coerenti con il progetto formativo di scuola e gli obiettivi e le abilità/competenze da raggiungere non sono definiti in modo chiaro. Non sono definiti obiettivi di apprendimento comuni per classi parallele o per ambiti disciplinari. Non sono utilizzati criteri di valutazione e strumenti di valutazione comuni, oppure i criteri di valutazione e gli strumenti di valutazione comuni sono utilizzati solo da pochi insegnanti o per poche discipline.	1 - Molto critica
	2 -
La scuola ha definito alcuni aspetti del proprio curriculum, rimandando per gli altri aspetti a quanto previsto nei documenti ministeriali di riferimento. La definizione dei profili di competenza per le varie discipline e anni di corso è da sviluppare in modo più approfondito. Le attività di ampliamento dell'offerta formativa sono per lo più coerenti con il progetto formativo di scuola. La definizione degli obiettivi e delle abilità/competenze da raggiungere deve essere migliorata. Ci sono referenti per la progettazione didattica e/o la valutazione degli studenti e dipartimenti disciplinari, anche se il personale interno è coinvolto in misura limitata. La progettazione didattica periodica viene condivisa da un numero limitato di docenti. I docenti fanno riferimento a criteri di valutazione comuni definiti a livello di scuola, anche se solo in alcuni casi utilizzano prove standardizzate comuni per la valutazione. La progettazione di interventi specifici a seguito della valutazione degli studenti non viene effettuata in maniera sistematica.	3 - Con qualche criticità
	4 - 
La scuola ha elaborato un proprio curriculum a partire dai documenti ministeriali di riferimento. Sono stati definiti i profili di competenze per le varie discipline e anni di corso. Le attività di ampliamento dell'offerta formativa sono inserite nel progetto educativo di scuola. Gli obiettivi e le abilità/competenze da raggiungere con queste attività sono definiti in modo chiaro. Nella scuola sono presenti referenti e/o gruppi di lavoro sulla progettazione didattica e/o la valutazione degli studenti e dipartimenti disciplinari cui partecipa un buon numero di insegnanti. La progettazione didattica periodica viene effettuata in modo condiviso per ambiti disciplinari e coinvolge un buon numero di docenti di varie discipline e di più indirizzi e ordini di scuola. La scuola utilizza forme di certificazione delle competenze. I docenti utilizzano regolarmente alcuni strumenti comuni per la valutazione e hanno momenti di incontro per condividere i risultati della valutazione. La progettazione di interventi specifici a seguito della valutazione degli studenti è una pratica frequente ma andrebbe migliorata.	5 - Positiva
	6 -

<p>La scuola ha elaborato un proprio curriculum a partire dai documenti ministeriali di riferimento, declinando le competenze disciplinari e trasversali per i diversi anni di corso, che gli insegnanti utilizzano come strumento di lavoro per la programmazione delle attività didattiche. Il curriculum si sviluppa a partire dalle caratteristiche del contesto e dei bisogni formativi della specifica utenza. Le attività di ampliamento dell'offerta formativa sono bene integrate nel progetto educativo di istituto. Tutte le attività presentano una definizione molto chiara degli obiettivi e delle abilità/competenze da raggiungere. Nella scuola sono presenti referenti e/o gruppi di lavoro sulla progettazione didattica e/o la valutazione degli studenti e dipartimenti disciplinari; i docenti sono coinvolti in maniera diffusa. Gli insegnanti condividono obiettivi di apprendimento specifici ed effettuano sistematicamente una progettazione didattica condivisa. La scuola utilizza forme di certificazione delle competenze. I docenti utilizzano criteri di valutazione comuni e usano strumenti diversificati per la valutazione degli studenti (prove strutturate, rubriche di valutazione, ecc.). L'utilizzo di prove strutturate comuni è sistematico e riguarda la maggior parte degli ambiti disciplinari e tutti gli indirizzi/ordini di scuola. I docenti regolarmente si incontrano per riflettere sui risultati degli studenti. C'è una forte relazione tra le attività di programmazione e quelle di valutazione degli studenti. I risultati della valutazione degli studenti sono usati in modo sistematico per ri-orientare la programmazione e progettare interventi didattici mirati.</p>	7 - Eccellente
---	----------------

Motivazione del giudizio assegnato

La scuola non ha ancora definito alcuni aspetti del proprio curriculum, mentre sono stati definiti i profili di competenza per le varie discipline. C'è coerenza e continuità tra progetto formativo e attività didattiche. Sono presenti funzioni strumentali di riferimento che coinvolgono tutto il personale docente. La progettazione didattica periodica e i criteri di valutazione vengono condivisi da tutti i docenti. La progettazione di interventi specifici viene effettuata in maniera sistematica.

3A.2 Ambiente di apprendimento

Subarea: Dimensione organizzativa

3.2.a Durata delle lezioni

3.2.a.1 Modalita' orarie adottate per la durata delle lezioni-PRIMARIA

Modalita' orarie adottate per la durata delle lezioni-PRIMARIA				
		Riferimento Provinciale %	Riferimento Regionale %	Riferimento Nazionale %
Validi	Orario standard	75,8	77,7	79,2
	Orario ridotto	0	1	2,7
	Orario flessibile	24,2	21,3	18,1
Situazione della scuola: PIIC82700G		Orario flessibile		

3.2.a.1 Modalita' orarie adottate per la durata delle lezioni-SECONDARIA

Modalita' orarie adottate per la durata delle lezioni-SECONDARIA				
		Riferimento Provinciale %	Riferimento Regionale %	Riferimento Nazionale %
Validi	Orario standard	75,8	71,3	74,6
	Orario ridotto	6,1	10,1	10,2
	Orario flessibile	18,2	18,5	15,1
Situazione della scuola: PIIC82700G		Orario standard		

3.2.b Organizzazione oraria

3.2.b.1 Modalita' orarie per l'ampliamento dell'offerta formativa-PRIMARIA

Istituto:PIIC82700G - Modalita' orarie per l'ampliamento dell'offerta formativa-PRIMARIA				
opzione	Situazione della scuola: PIIC82700G	Riferimento Provinciale (% di scuole che hanno indicato la modalità)	Riferimento Regionale (% di scuole che hanno indicato la modalità)	Riferimento Nazionale (% di scuole che hanno indicato la modalità)
In orario extra-curricolare	Si	42,4	39,3	52,4
In orario curricolare, nelle ore di lezione	Si	87,9	76,3	62,4
In orario curricolare, facendo ore non di 60 min.	No	3,0	1,7	1,6
In orario curricolare, utilizzando il 20% del curricolo di scuola	No	18,2	13,3	13,9
Sono attivita' non previste per questo a.s.	No	6,1	8,3	10,4

3.2.b.1 Modalita' orarie per l'ampliamento dell'offerta formativa-SECONDARIA

Istituto:PIIC82700G - Modalita' orarie per l'ampliamento dell'offerta formativa-SECONDARIA				
opzione	Situazione della scuola: PIIC82700G	Riferimento Provinciale (% di scuole che hanno indicato la modalità)	Riferimento Regionale (% di scuole che hanno indicato la modalità)	Riferimento Nazionale (% di scuole che hanno indicato la modalità)
In orario extra-curricolare	Si	93,9	86,0	82,8
In orario curricolare, nelle ore di lezione	Si	84,8	63,3	52,4
In orario curricolare, facendo ore non di 60 min.	No	9,1	6,6	4,2
In orario curricolare, utilizzando il 20% del curricolo di scuola	No	21,2	15,4	12,1
Sono attivita' non previste per questo a.s.	No	0,0	2,4	5,6

3.2.b.2 Modalita' orarie per interventi di recupero, consolidamento, potenziamento-PRIMARIA

Istituto:PIIC82700G - Modalita' orarie per interventi di recupero, consolidamento, potenziamento-PRIMARIA				
opzione	Situazione della scuola: PIIC82700G	Riferimento Provinciale (% di scuole che hanno indicato la modalità)	Riferimento Regionale (% di scuole che hanno indicato la modalità)	Riferimento Nazionale (% di scuole che hanno indicato la modalità)
In orario extra-curricolare	No	18,2	29,7	38,3
In orario curricolare, nelle ore di lezione	Si	100	95,7	89,8
In orario curricolare, facendo ore non di 60 min.	No	6,1	2	1,9
In orario curricolare, utilizzando il 20% del curricolo di scuola	Si	18,2	9,3	8,5
Sono attività non previste per questo a.s.	No	0	0,3	1,5

3.2.b.2 Modalita' orarie per interventi di recupero, consolidamento, potenziamento-SECONDARIA

Istituto:PIIC82700G - Modalita' orarie per interventi di recupero, consolidamento, potenziamento-SECONDARIA				
opzione	Situazione della scuola: PIIC82700G	Riferimento Provinciale (% di scuole che hanno indicato la modalità)	Riferimento Regionale (% di scuole che hanno indicato la modalità)	Riferimento Nazionale (% di scuole che hanno indicato la modalità)
In orario extra-curricolare	No	81,8	77,6	71,1
In orario curricolare, nelle ore di lezione	Si	93,9	86,4	84,4
In orario curricolare, facendo ore non di 60 min.	No	9,1	9,1	6,2
In orario curricolare, utilizzando il 20% del curricolo di scuola	Si	21,2	12,9	9,3
Sono attività non previste per questo a.s.	No	0	0	0,6

Domande Guida

In che modo la scuola cura gli spazi laboratoriali (individuazione di figure di coordinamento, aggiornamento dei materiali, ecc.)? Gli studenti hanno pari opportunità di fruire degli spazi laboratoriali (ci sono sedi, indirizzi o sezioni che vi accedono in misura minore)?

In che modo la scuola cura la presenza di supporti didattici nelle classi (biblioteca di classe, computer, materiali per le attività scientifiche, materiali per le attività espressive, ecc.)?

In che modo la scuola cura la gestione del tempo come risorsa per l'apprendimento? L'articolazione dell'orario scolastico è adeguata alle esigenze di apprendimento degli studenti? La durata delle lezioni risponde alle esigenze di apprendimento degli studenti?

Punti di Forza (Digitare al max 1500 caratteri)	Punti di Debolezza (Digitare al max 1500 caratteri)
Nella scuola sono presenti spazi laboratoriali con figure di riferimento responsabili. La scuola sta sempre più adottando supporti didattici innovativi (LIM, PC portatili, materiale audiovisivo). L'orario delle discipline è strutturato in modo da consentire una gestione del tempo efficace per l'apprendimento, nel rispetto delle esigenze degli alunni.	Sono in via di strutturazione i laboratori specifici nella scuola primaria.

Subarea: Dimensione metodologica

Domande Guida

La scuola promuove l'utilizzo di modalità didattiche innovative?

La scuola promuove la collaborazione tra docenti per la realizzazione di modalità didattiche innovative?

Punti di Forza (Digitare al max 1500 caratteri)	Punti di Debolezza (Digitare al max 1500 caratteri)
La scuola promuove l'utilizzo di modalità didattiche innovative attraverso corsi di formazione specifici e adesione a progetti di sperimentazione quali il Laboratorio del Sapere Scientifico. E' in corso il Progetto Erasmus-plus.	Non sempre la scuola riesce a promuovere la collaborazione tra docenti per la realizzazione di modalità didattiche innovative.

Subarea: Dimensione relazionale

3.2.d Episodi problematici

3.2.d.1 Azioni per contrastare episodi problematici-PRIMARIA - Atti Di Vandalismo

Istituto:PIIC82700G % - Azioni per contrastare episodi problematici-PRIMARIA - Atti Di Vandalismo				
opzione	Situazione della scuola: PIIC82700G %	Riferimento Provinciale %	Riferimento Regionale %	Riferimento Nazionale %
Nessun episodio	100	-	-	-
Nessun provvedimento	n.d.	-	-	-
Azioni interlocutorie	n.d.	46,7	54,5	53,4
Azioni costruttive	n.d.	56,7	47,2	46,6
Azioni sanzionatorie	n.d.	30	34	41

3.2.d.1 Azioni per contrastare episodi problematici-PRIMARIA - Furti

Istituto:PIIC82700G % - Azioni per contrastare episodi problematici-PRIMARIA - Furti				
opzione	Situazione della scuola: PIIC82700G %	Riferimento Provinciale %	Riferimento Regionale %	Riferimento Nazionale %
Nessun episodio	100	-	-	-
Nessun provvedimento	n.d.	-	-	-
Azioni interlocutorie	n.d.	100	52,4	55,8
Azioni costruttive	n.d.	83,3	58,6	57,5
Azioni sanzionatorie	n.d.	50	50,4	51,2

3.2.d.1 Azioni per contrastare episodi problematici-PRIMARIA - Comportamenti Violenti

Istituto:PIIC82700G % - Azioni per contrastare episodi problematici-PRIMARIA - Comportamenti Violenti				
opzione	Situazione della scuola: PIIC82700G %	Riferimento Provinciale %	Riferimento Regionale %	Riferimento Nazionale %
Nessun episodio	n.d.	-	-	-
Nessun provvedimento	n.d.	-	-	-
Azioni interlocutorie	25	40,8	41,3	43,9
Azioni costruttive	50	41,4	42,7	38,3
Azioni sanzionatorie	25	27	27,4	28,4

3.2.d.1 Azioni per contrastare episodi problematici-PRIMARIA - Altre Attivita' Non Consentite

Istituto:PIIC82700G % - Azioni per contrastare episodi problematici-PRIMARIA - Altre Attivita' Non Consentite				
opzione	Situazione della scuola: PIIC82700G %	Riferimento Provinciale %	Riferimento Regionale %	Riferimento Nazionale %
Nessun episodio	n.d.	-	-	-
Nessun provvedimento	100	-	-	-
Azioni interlocutorie	n.d.	60	46,8	49,8
Azioni costruttive	n.d.	51	45,1	40,6
Azioni sanzionatorie	n.d.	29	32,2	34,2

3.2.d.1 Azioni per contrastare episodi problematici-SECONDARIA - Atti Di Vandalismo

Istituto:PIIC82700G % - Azioni per contrastare episodi problematici-SECONDARIA - Atti Di Vandalismo				
opzione	Situazione della scuola: PIIC82700G %	Riferimento Provinciale %	Riferimento Regionale %	Riferimento Nazionale %
Nessun episodio	100	-	-	-
Nessun provvedimento	n.d.	-	-	-
Azioni interlocutorie	n.d.	41,8	43,5	45,4
Azioni costruttive	n.d.	46,3	40,3	36,2
Azioni sanzionatorie	n.d.	30,8	33,1	38,2

3.2.d.1 Azioni per contrastare episodi problematici-SECONDARIA - Furti

Istituto:PIIC82700G % - Azioni per contrastare episodi problematici-SECONDARIA - Furti				
opzione	Situazione della scuola: PIIC82700G %	Riferimento Provinciale %	Riferimento Regionale %	Riferimento Nazionale %
Nessun episodio	100	-	-	-
Nessun provvedimento	n.d.	-	-	-
Azioni interlocutorie	n.d.	66,7	54	51,8
Azioni costruttive	n.d.	68,3	47,2	44
Azioni sanzionatorie	n.d.	25	28,6	36,5

3.2.d.1 Azioni per contrastare episodi problematici-SECONDARIA - Comportamenti Violenti

Istituto:PIIC82700G % - Azioni per contrastare episodi problematici-SECONDARIA - Comportamenti Violenti				
opzione	Situazione della scuola: PIIC82700G %	Riferimento Provinciale %	Riferimento Regionale %	Riferimento Nazionale %
Nessun episodio	n.d.	-	-	-
Nessun provvedimento	n.d.	-	-	-
Azioni interlocutorie	36	40	42,3	41,9
Azioni costruttive	36	35,5	32,1	30,5
Azioni sanzionatorie	27	26,5	29,3	31,7

3.2.d.1 Azioni per contrastare episodi problematici-SECONDARIA - Altre Attivita' Non Consentite

Istituto:PIIC82700G % - Azioni per contrastare episodi problematici-SECONDARIA - Altre Attivita' Non Consentite				
opzione	Situazione della scuola: PIIC82700G %	Riferimento Provinciale %	Riferimento Regionale %	Riferimento Nazionale %
Nessun episodio	n.d.	-	-	-
Nessun provvedimento	n.d.	-	-	-
Azioni interlocutorie	50	49,4	48,1	48
Azioni costruttive	25	32,8	32,1	30,1
Azioni sanzionatorie	25	25,6	29,9	32,2

3.2.d.2 Studenti sospesi per anno di corso-SECONDARIA

Istituto:PIIC82700G % - Studenti sospesi per anno di corso-SECONDARIA				
opzione	Situazione della scuola: PIIC82700G %	Riferimento Provinciale %	Riferimento Regionale %	Riferimento Nazionale %
Percentuale di studenti sospesi - 1° anno	0,40	0,4	0,4	0,7
Percentuale di studenti sospesi - 2° anno	0,00	0,6	0,6	1
Percentuale di studenti sospesi - 3° anno	1,48	0,8	0,6	1

Domande Guida

In che modo la scuola promuove la condivisione di regole di comportamento tra gli studenti?

In caso di comportamenti problematici da parte degli studenti quali azioni promuove la scuola? Queste azioni sono efficaci?

La scuola adotta strategie specifiche per la promozione delle competenze sociali (es. assegnazione di ruoli e responsabilità, attività di cura di spazi comuni, sviluppo del senso di legalità e di un'etica della responsabilità, collaborazione e lo spirito di gruppo, ecc.)? Queste attività coinvolgono gli studenti di tutte le sezioni, ordini di scuola, plessi o indirizzi di scuola?

Punti di Forza (Digitare al max 1500 caratteri)	Punti di Debolezza (Digitare al max 1500 caratteri)
La scuola promuove: un progetto di sostegno psicologico per famiglie e docenti; la condivisione di regole di comportamento anche attraverso il patto di corresponsabilità; la collaborazione con la struttura sanitaria del territorio, dei servizi sociali e le forze dell'ordine che svolgono interventi di prevenzione nell'ambito del progetto di educazione alla legalità. La scuola prevede che nei casi di episodi problematici vengano adottate sanzioni disciplinari nei confronti degli studenti.	Nonostante tutti gli interventi previsti permane una piccola percentuale di episodi problematici, anche a causa della poca collaborazione da parte delle famiglie.

Rubrica di valutazione e Motivazione del giudizio assegnato

Rubrica di Valutazione	
Criterio di qualità: La scuola offre un ambiente di apprendimento innovativo, curando gli aspetti organizzativi, metodologici e relazionali del lavoro d'aula.	Situazione della scuola
L'organizzazione di spazi e tempi non risponde alle esigenze di apprendimento degli studenti. Gli spazi laboratoriali non ci sono o sono usati solo da una minoranza di studenti. La scuola non incentiva l'uso di modalita' didattiche innovative, oppure queste vengono adottate in un numero esiguo di classi. Le regole di comportamento non sono definite. I conflitti non sono gestiti o sono gestiti ricorrendo a modalita' non efficaci.	1 - Molto critica
	2 -
L'organizzazione di spazi e tempi risponde solo parzialmente alle esigenze di apprendimento degli studenti. Gli spazi laboratoriali sono usati, anche se in misura minore rispetto alle loro potenzialita'. La scuola incentiva l'utilizzo di modalita' didattiche innovative, anche se limitatamente ad alcuni aspetti o ad alcune discipline o anni di corso. Le regole di comportamento sono definite, ma sono condivise in modo disomogeneo nelle classi. I conflitti sono gestiti, anche se non sempre le modalita' adottate sono efficaci.	3 - Con qualche criticita'
	4 -
L'organizzazione di spazi e tempi risponde alle esigenze di apprendimento degli studenti. Gli spazi laboratoriali sono usati da un buon numero di classi. La scuola incentiva l'utilizzo di modalita' didattiche innovative. Gli studenti lavorano in gruppi, utilizzano le nuove tecnologie, realizzano ricerche o progetti. La scuola promuove le competenze trasversali attraverso la realizzazione di attivita' relazionali e sociali. Le regole di comportamento sono definite e condivise nelle classi. I conflitti con gli studenti sono gestiti in modo efficace.	5 - Positiva
	6 -
L'organizzazione di spazi e tempi risponde in modo ottimale alle esigenze di apprendimento degli studenti. Gli spazi laboratoriali sono usati con frequenza elevata in tutte le classi. La scuola promuove l'utilizzo di modalita' didattiche innovative. Gli studenti lavorano in gruppi, utilizzano le nuove tecnologie, realizzano ricerche o progetti come attivita' ordinarie in classe. La scuola promuove le competenze trasversali attraverso la realizzazione di attivita' relazionali e sociali che vedono la partecipazione attiva degli studenti. Le regole di comportamento sono definite e condivise in tutte le classi. I conflitti con gli studenti sono gestiti in modo efficace, ricorrendo anche a modalita' che coinvolgono gli studenti nell'assunzione di responsabilita'.	7 - Eccellente

Motivazione del giudizio assegnato

Gli spazi e i tempi scolastici rispondono parzialmente alle esigenze di apprendimento. La scuola incentiva l'utilizzo di didattiche innovative anche se non tutti gli studenti ne possono usufruire in modo agevole. Le regole di comportamento e le modalita' di risoluzione dei conflitti sono condivise ma non sempre risultano efficaci.

3A.3 Inclusione e differenziazione

Subarea: Inclusione

3.3.a Attivita' di inclusione

3.3.a.1 Azioni attuate per l'inclusione

		Azioni attuate per l'inclusione		
		Riferimento Provinciale (% scuole in cui sono presenti gli aspetti seguenti)	Riferimento Regionale (% scuole in cui sono presenti gli aspetti seguenti)	Riferimento Nazionale (% scuole in cui sono presenti gli aspetti seguenti)
Validi	Nessuna o una azione fra quelle indicate	6,1	5,1	13,5
	Due o tre azioni fra quelle indicate	60,6	61,4	61,2
	Quattro o cinque azioni fra quelle indicate	33,3	33,4	25,3
Situazione della scuola: PIIC82700G		Quattro o cinque azioni fra quelle indicate		

Domande Guida
La scuola realizza attivita' per favorire l'inclusione degli studenti con disabilita' nel gruppo dei pari? Queste attivita' riescono a favorire l'inclusione degli studenti con disabilita'?
Gli insegnanti curricolari e di sostegno utilizzano metodologie che favoriscono una didattica inclusiva? Questi interventi sono efficaci? Alla formulazione dei Piani Educativi Individualizzati partecipano anche gli insegnanti curricolari? Il raggiungimento degli obiettivi definiti nei Piani Educativi Individualizzati viene monitorato con regolarita'?
In che modo la scuola si prende cura degli altri studenti con bisogni educativi speciali? I Piani Didattici Personalizzati sono aggiornati con regolarita'?
La scuola realizza attivita' di accoglienza per gli studenti stranieri da poco in Italia? Questi interventi riescono a favorire l'inclusione degli studenti stranieri?
La scuola realizza percorsi di lingua italiana per gli studenti stranieri da poco in Italia? Questi interventi riescono a favorire il successo scolastico degli studenti stranieri?
La scuola realizza attivita' su temi interculturali e/o sulla valorizzazione delle diversita'? Qual e' la ricaduta di questi interventi sulla qualita' dei rapporti tra gli studenti?

Punti di Forza (Digitare al max 1500 caratteri)	Punti di Debolezza (Digitare al max 1500 caratteri)
La scuola realizza attività per favorire l'inclusione degli studenti con disabilità. Per quanto riguarda la formulazione dei Piani Educativi Individualizzati partecipano costantemente anche gli insegnanti curricolari corresponsabili nel raggiungimento degli obiettivi definiti, al pari degli insegnanti di sostegno. Per quanto riguarda gli studenti con Bisogni Educativi Speciali è attivo un gruppo tecnico che collabora con la Asl di competenza per la definizione di interventi specifici. Per quanto riguarda gli studenti stranieri la Funzione Strumentale per l'Intercultura predispongono, in accordo con gli enti del territorio, progetti di recupero linguistico.	Non si rilevano punti di debolezza da segnalare.

Subarea: Recupero e potenziamento

3.3.b Attivita' di recupero

3.3.b.2 Progettazione di moduli per il recupero delle competenze-PRIMARIA

Istituto:PIIC82700G - Progettazione di moduli per il recupero delle competenze-PRIMARIA				
opzione	Situazione della scuola: PIIC82700G	Riferimento Provinciale (% scuole in cui sono presenti gli aspetti seguenti)	Riferimento Regionale (% scuole in cui sono presenti gli aspetti seguenti)	Riferimento Nazionale (% scuole in cui sono presenti gli aspetti seguenti)
Gruppi di livello all'interno delle classi	Si	97	93	92,1
Gruppi di livello per classi aperte	Si	63,6	57,7	36
Sportello per il recupero	No	9,1	9,7	6,9
Corsi di recupero pomeridiani	No	21,2	18	24,6
Individuazione di docenti tutor	No	12,1	8,3	8,4
Giornate dedicate al recupero	No	9,1	12,3	16,2
Supporto pomeridiano per lo svolgimento dei compiti	No	12,1	16,7	14,5
Altro	No	15,2	18,7	21

3.3.b.2 Progettazione di moduli per il recupero delle competenze-SECONDARIA

Istituto:PIIC82700G - Progettazione di moduli per il recupero delle competenze-SECONDARIA				
opzione	Situazione della scuola: PIIC82700G	Riferimento Provinciale (% scuole in cui sono presenti gli aspetti seguenti)	Riferimento Regionale (% scuole in cui sono presenti gli aspetti seguenti)	Riferimento Nazionale (% scuole in cui sono presenti gli aspetti seguenti)
Gruppi di livello all'interno delle classi	Si	93,9	86,7	87,8
Gruppi di livello per classi aperte	Si	39,4	38,8	28,2
Sportello per il recupero	No	24,2	19,9	13
Corsi di recupero pomeridiani	No	60,6	68,5	60,5
Individuazione di docenti tutor	No	21,2	13,6	12,6
Giornate dedicate al recupero	No	9,1	23,1	24,8
Supporto pomeridiano per lo svolgimento dei compiti	No	21,2	31,5	24,7
Altro	No	21,2	20,3	20,6

3.3.c Attivita' di potenziamento

3.3.c.1 Progettazione di moduli per il potenziamento delle competenze-PRIMARIA

Istituto:PIIC82700G - Progettazione di moduli per il potenziamento delle competenze-PRIMARIA				
opzione	Situazione della scuola: PIIC82700G	Riferimento Provinciale (% scuole in cui sono presenti gli aspetti seguenti)	Riferimento Regionale (% scuole in cui sono presenti gli aspetti seguenti)	Riferimento Nazionale (% scuole in cui sono presenti gli aspetti seguenti)
Gruppi di livello all'interno delle classi	Si	81,8	74,3	76,9
Gruppi di livello per classi aperte	No	36,4	32	21,9
Partecipazione a gare o competizioni interne alla scuola	No	39,4	21	25,3
Partecipazione a gare o competizioni esterne alla scuola	No	57,6	40	36,9
Giornate dedicate al recupero e al potenziamento	No	9,1	12,7	14,8
Partecipazione a corsi o progetti in orario curricolare	Si	60,6	64	52,9
Partecipazione a corsi o progetti in orario extra-curricolare	Si	36,4	31,3	40,7
Altro	No	6,1	4	5,4

3.3.c.1 Progettazione di moduli per il potenziamento delle competenze-SECONDARIA

Istituto:PIIC82700G - Progettazione di moduli per il potenziamento delle competenze-SECONDARIA				
opzione	Situazione della scuola: PIIC82700G	Riferimento Provinciale (% scuole in cui sono presenti gli aspetti seguenti)	Riferimento Regionale (% scuole in cui sono presenti gli aspetti seguenti)	Riferimento Nazionale (% scuole in cui sono presenti gli aspetti seguenti)
Gruppi di livello all'interno delle classi	Si	81,8	71,7	76
Gruppi di livello per classi aperte	No	33,3	28,7	22,8
Partecipazione a gare o competizioni interne alla scuola	Si	57,6	46,5	46,1
Partecipazione a gare o competizioni esterne alla scuola	Si	93,9	78	72,4
Giornate dedicate al recupero e al potenziamento	No	12,1	24,5	24,4
Partecipazione a corsi o progetti in orario curricolare	Si	75,8	69,9	61,8
Partecipazione a corsi o progetti in orario extra-curricolare	Si	78,8	76,6	73,9
Altro	No	9,1	7	6,6

Domande Guida

Quali gruppi di studenti presentano maggiori difficoltà di apprendimento?

Quali interventi sono realizzati per rispondere alle difficoltà di apprendimento degli studenti?

Sono previste forme di monitoraggio e valutazione dei risultati raggiunti dagli studenti con maggiori difficoltà?

Gli interventi che la scuola realizza per supportare gli studenti con maggiori difficoltà sono efficaci?

In che modo la scuola favorisce il potenziamento degli studenti con particolari attitudini disciplinari?

Gli interventi di potenziamento realizzati sono efficaci?

Nel lavoro d'aula quali interventi individualizzati in funzione dei bisogni educativi degli studenti vengono utilizzati?


Quanto è diffuso l'utilizzo di questi interventi nelle varie classi della scuola?

Punti di Forza (Digitare al max 1500 caratteri)

Punti di Debolezza (Digitare al max 1500 caratteri)

<p>Gli studenti che presentano difficoltà di apprendimento appartengono a varie tipologie: svantaggio socio-familiare, alunni stranieri e BES in generale. Durante l'orario scolastico sono predisposte attività laboratoriali di recupero e potenziamento, i cui risultati vengono monitorati con l'uso di una scheda di osservazione aggiornata periodicamente. In classe gli alunni BES vengono supportati con attività semplificate e mirate, con l'uso di strumenti compensativi e, dove previsto dalla normativa, dispensativi.</p>	<p>Sono poche le ore di compresenza per supportare tali piani di potenziamento e recupero, anche perchè queste ore spesso sono destinate alla sostituzione dei colleghi.</p>
---	--

Rubrica di valutazione e Motivazione del giudizio assegnato

Rubrica di Valutazione	
Criterio di qualità: La scuola cura l'inclusione degli studenti con bisogni educativi speciali, valorizza le differenze culturali, adegua l'insegnamento ai bisogni formativi di ciascun allievo attraverso percorsi di recupero e potenziamento.	Situazione della scuola
Le attività realizzate dalla scuola sono insufficienti a garantire l'inclusione degli studenti che hanno specifici bisogni formativi. La scuola non dedica sufficiente attenzione ai temi interculturali. La differenziazione dei percorsi didattici in funzione dei bisogni educativi degli studenti è assente o insufficiente, oppure singoli insegnanti realizzano percorsi differenziati in poche classi, senza forme di coordinamento delle attività a livello di scuola.	1 - Molto critica
	2 -
Le attività realizzate dalla scuola per gli studenti che necessitano di inclusione sono sufficienti. La qualità degli interventi didattici per gli studenti che necessitano di inclusione è in generale accettabile, ma ci sono aspetti da migliorare. Gli obiettivi educativi per questi studenti sono scarsamente definiti e il loro raggiungimento non viene monitorato. La scuola dedica un'attenzione appena sufficiente ai temi interculturali. La differenziazione dei percorsi didattici in funzione dei bisogni educativi degli studenti è sufficientemente strutturata a livello di scuola, ma andrebbe migliorata. Gli obiettivi educativi sono poco specifici e non sono presenti forme di monitoraggio e valutazione per verificarne il raggiungimento. Gli interventi individualizzati nel lavoro d'aula sono poco diffusi a livello di scuola.	3 - Con qualche criticità
	4 -
Le attività realizzate dalla scuola per gli studenti che necessitano di inclusione sono efficaci. In generale le attività didattiche sono di buona qualità, anche se ci sono aspetti che possono essere migliorati. Il raggiungimento degli obiettivi previsti per gli studenti che necessitano di inclusione sono costantemente monitorati. La scuola promuove il rispetto delle differenze e della diversità culturale. La differenziazione dei percorsi didattici in funzione dei bisogni educativi degli studenti è piuttosto strutturata a livello di scuola. Gli obiettivi educativi sono definiti e sono presenti modalità di verifica degli esiti, anche se non in tutti i casi. Gli interventi realizzati sono efficaci per un buon numero di studenti destinatari delle azioni di differenziazione. Gli interventi individualizzati nel lavoro d'aula sono piuttosto diffusi a livello di scuola.	5 - Positiva
	6 - 
Nelle attività di inclusione sono attivamente coinvolti diversi soggetti (docenti curricolari, di sostegno, tutor, famiglie, enti locali, associazioni) compreso il gruppo dei pari. Le attività didattiche per gli studenti che necessitano di inclusione sono di buona qualità. Il raggiungimento degli obiettivi previsti per gli studenti che necessitano di inclusione sono costantemente monitorati e a seguito di ciò, se necessario, gli interventi vengono rimodulati. La scuola promuove efficacemente il rispetto delle diversità. La differenziazione dei percorsi didattici in funzione dei bisogni educativi degli studenti è ben strutturata a livello di scuola; le attività rivolte ai diversi gruppi di studenti raggiungono tutti i potenziali destinatari. Gli obiettivi educativi sono ben definiti e sono adottate modalità di verifica degli esiti. Gli interventi realizzati sono efficaci per la maggioranza degli studenti destinatari delle azioni di differenziazione. In tutta la scuola gli interventi individualizzati sono utilizzati in maniera sistematica nel lavoro d'aula.	7 - Eccellente

Motivazione del giudizio assegnato

Nelle attività di inclusione sono coinvolte anche le famiglie. Ci sono aspetti che possono essere migliorati in quanto il percorso sopra descritto è stato attivato recentemente.

3A.4 Continuita' e orientamento

Subarea: Continuita'

3.4.a Attivita' di continuita'

3.4.a.1 Azioni attuate per la continuita'-PRIMARIA

Istituto:PIIC82700G - Azioni attuate per la continuita'-PRIMARIA				
opzione	Situazione della scuola: PIIC82700G	Riferimento Provinciale (% scuole in cui sono presenti gli aspetti seguenti)	Riferimento Regionale (% scuole in cui sono presenti gli aspetti seguenti)	Riferimento Nazionale (% scuole in cui sono presenti gli aspetti seguenti)
Incontri tra insegnanti dell'infanzia e della primaria per scambio di informazioni utili alla formazione delle classi	Si	100	99	97,5
Incontri tra insegnanti dell'infanzia e della primaria per definire le competenze in uscita e in entrata	No	69,7	76,7	75,8
Visita della scuola primaria da parte dei bambini dell'infanzia	Si	93,9	95,3	95,7
Attivita' educative per i bambini dell'infanzia con insegnanti della primaria	Si	45,5	60,3	60,8
Attivita' educative comuni tra bambini dell'infanzia e della primaria	Si	75,8	81	75,7
Trasmissione dall'infanzia alla primaria di fascicoli articolati sul percorso formativo dei singoli studenti	Si	51,5	67	61,3
Altro	No	15,2	17,3	16,4

3.4.a.1 Azioni attuate per la continuita'-SECONDARIA

Istituto:PIIC82700G - Azioni attuate per la continuita'-SECONDARIA				
opzione	Situazione della scuola: PIIC82700G	Riferimento Provinciale (% scuole in cui sono presenti gli aspetti seguenti)	Riferimento Regionale (% scuole in cui sono presenti gli aspetti seguenti)	Riferimento Nazionale (% scuole in cui sono presenti gli aspetti seguenti)
Incontri tra insegnanti della primaria e della secondaria per scambio di informazioni utili alla formazione delle classi	Si	97	99	97,4
Incontri tra insegnanti della primaria e della secondaria per definire le competenze in uscita e in entrata	Si	66,7	78,3	74,3
Visita della scuola secondaria da parte degli studenti della primaria	Si	93,9	97,2	95,5
Attivita' educative per studenti della primaria con insegnanti della secondaria	Si	63,6	76,9	70,4
Attivita' educative comuni tra studenti della primaria e della secondaria	No	57,6	70,6	67,7
Trasmissione dalla primaria alla secondaria di fascicoli articolati sul percorso formativo dei singoli studenti	Si	51,5	55,6	48,6
Altro	No	12,1	16,8	17,1

Domande Guida

Gli insegnanti di ordini di scuola diversi si incontrano per parlare della formazione delle classi?

Quali azioni realizza la scuola per garantire la continuita' educativa per gli studenti nel passaggio da un ordine di scuola all'altro?

La scuola monitora i risultati degli studenti nel passaggio da un ordine di scuola all'altro?

Gli interventi realizzati per garantire la continuita' educativa sono efficaci?

Punti di Forza (Digitare al max 1500 caratteri)	Punti di Debolezza (Digitare al max 1500 caratteri)
E' attivo nell'istituto il Progetto Continuità che prevede: incontri periodici tra gli insegnanti, soprattutto relativamente agli anni ponte; attività di scambio che favoriscano l'inserimento degli alunni nella scuola dell'ordine successivo; incontri periodici tra docenti dei vari ordini di scuola per condividere la valutazione degli studenti nel passaggio da un ordine ad un altro anche in funzione della formazione delle classi. Il Progetto Continuità prevede anche scambi di informazione con un istituto secondario di secondo grado.	E' ancora in corso di definizione un percorso più capillare, volto a definire le abilità/competenze in uscita, soprattutto dalla scuola dell'infanzia alla scuola primaria.

Subarea: Orientamento

3.4.b Attivita' di orientamento

3.4.b.1 Azioni attuate per l'orientamento-SECONDARIA

Istituto:PIIC82700G - Azioni attuate per l'orientamento-SECONDARIA				
opzione	Situazione della scuola: PIIC82700G	Riferimento Provinciale (% scuole in cui sono presenti gli aspetti seguenti)	Riferimento Regionale (% scuole in cui sono presenti gli aspetti seguenti)	Riferimento Nazionale (% scuole in cui sono presenti gli aspetti seguenti)
Percorsi di orientamento per la comprensione di se' e delle proprie inclinazioni	Si	75,8	82,2	82,6
Collaborazione con soggetti esterni per le attivita' di orientamento	Si	78,8	74,8	57,7
Utilizzo di strumenti per l'orientamento	Si	45,5	44,8	55,7
Presentazione agli studenti dei diversi indirizzi di scuola secondaria di II grado	Si	100	98,6	98,2
Monitoraggio degli studenti dopo l'uscita dalla scuola	No	60,6	38,8	31,7
Incontri individuali degli studenti con i docenti referenti per l'orientamento per ricevere supporto nella scelta della scuola superiore	Si	75,8	68,5	63,3
Predisposizione di un modulo articolato per il consiglio orientativo da consegnare agli studenti	No	84,8	74,1	74
Altro	No	30,3	25,5	25,7

Domande Guida

La scuola realizza percorsi di orientamento per la comprensione di se' e delle proprie inclinazioni? Quali classi sono coinvolte? Questi percorsi coinvolgono tutte le sezioni/plessi della scuola?

La scuola realizza attivita' di orientamento finalizzate alla scelta del percorso scolastico/universitario successivo? Queste attivita' coinvolgono le realta' scolastiche/universitarie significative del territorio?

La scuola realizza attivita' di orientamento al territorio e alle realta' produttive e professionali?

La scuola organizza incontri/attivita' rivolti alle famiglie sulla scelta del percorso scolastico/universitario successivo?

Le attivita' di orientamento coinvolgono tutte le sezioni/plessi della scuola?


La scuola monitora quanti studenti seguono il consiglio orientativo? I consigli orientativi della scuola sono seguiti da un elevato numero di famiglie e studenti?

Punti di Forza (Digitare al max 1500 caratteri)	Punti di Debolezza (Digitare al max 1500 caratteri)
---	---

Sono organizzati incontri presso l'INFORMAGIOVANI con una psicologa esperta per analizzare sè in un'indagine sull'autostima e sulle potenzialità di ciascuno ; visite guidate e organizzate congiuntamente dai diversi istituti del territorio (Fiera dell'orientamento). Sono attivi contatti con alcune imprese locali per l'informazione sugli sbocchi lavorativi e incontri di informazione su obbligo scolastico e sui successivi livelli di formazione attraverso la giornata delle "Scuole aperte" degli Istituti Superiori. Docenti e personale ATA hanno aiutato i genitori nelle pratiche di iscrizione on-line. Il percorso ha avuto un'attività propedeutica nelle classi seconde con alcuni incontri preparatori con l'esperta dell'INFORMAGIOVANI. La scuola monitora quanti studenti seguono il consiglio orientativo negli anni successivi (60,6 %).

Si è registrato il ritardo nell'avvio delle attività per lungaggini burocratiche nell'individuazione dell'esperto esterno dell'INFORMAGIOVANI. I mini-stages orientativi sono stati pochi e di difficile realizzazione. I genitori non sempre hanno seguito i giudizi orientativi. La Provincia si è trovata in una fase di difficile transizione che ha rallentato qualsiasi attività. E' un'incognita il passaggio delle attività dal Centro INFORMAGIOVANI al Centro per l'Impiego, dovuto ad una mancanza di risorse da parte dell'Amministrazione Comunale.

Rubrica di valutazione e Motivazione del giudizio assegnato

Rubrica di Valutazione	
Criterio di qualità: La scuola garantisce la continuità' dei percorsi scolastici e cura l'orientamento personale, scolastico e professionale degli studenti.	Situazione della scuola
Le attività' di continuità' e/o di orientamento sono assenti o insufficienti, oppure singoli insegnanti realizzano attività' di continuità' e/o orientamento limitatamente ad alcune sezioni, senza forme di coordinamento a livello di scuola.	1 - Molto critica
	2 -
Le attività' di continuità' presentano un livello di strutturazione sufficiente anche se sono prevalentemente orientate alla formazione delle classi. Le attività' di orientamento coinvolgono almeno tutte le classi finali. La qualità' delle attività' proposte agli studenti e' in genere accettabile, anche se per lo più' limitate a presentare i diversi istituti scolastici/indirizzi di scuola superiore/corsi di studio universitari. La scuola non monitora i risultati delle proprie azioni di orientamento.	3 - Con qualche criticità'
	4 -
Le attività' di continuità' sono ben strutturate. La collaborazione tra i docenti di ordini di scuola diversi e' consolidata. La scuola realizza diverse attività' finalizzate ad accompagnare gli studenti nel passaggio da un ordine di scuola all'altro. Le attività' di orientamento sono ben strutturate e coinvolgono anche le famiglie. La scuola realizza percorsi finalizzati alla conoscenza di se' e delle proprie attitudini. Gli studenti dell'ultimo anno e le famiglie, oltre a partecipare alle presentazioni delle diverse scuole/indirizzi di studio universitario, sono coinvolti in attività' organizzate nelle scuole dell'ordine successivo o nelle università'. La scuola realizza attività' di orientamento alle realtà' produttive e professionali del territorio. La scuola monitora i risultati delle proprie azioni di orientamento; un buon numero di famiglie e studenti segue il consiglio orientativo della scuola.	 5 - Positiva
	6 -
Le attività' di continuità' sono organizzate in modo efficace. La collaborazione tra docenti di ordini di scuola diversi e' ben consolidata e si concretizza nella progettazione di attività' per gli studenti finalizzate ad accompagnarli nel passaggio tra un ordine di scuola e l'altro / all'università'. La scuola predispone informazioni articolate sul percorso scolastico dei singoli studenti e monitora gli esiti degli studenti nel passaggio da un ordine di scuola all'altro. La scuola realizza azioni di orientamento finalizzate a far emergere le inclinazioni individuali che coinvolgono più' classi, non solo quelle dell'ultimo anno. Inoltre propone attività' mirate a far conoscere l'offerta formativa presente sul territorio, anche facendo svolgere attività' didattiche nelle scuole/università' del territorio. La scuola ha compiuto una buona analisi delle inclinazioni individuali/attitudini degli studenti, tenendo conto di informazioni degli anni precedenti sulla propria popolazione studentesca e ha raccolto informazioni sui bisogni formativi del territorio. Le attività' di orientamento sono ben strutturate e pubblicizzate e coinvolgono anche le famiglie. La scuola monitora i risultati delle proprie azioni di orientamento; la stragrande maggioranza delle famiglie e degli studenti segue il consiglio orientativo della scuola.	7 - Eccellente

Motivazione del giudizio assegnato

Il Progetto di orientamento e di Continuità sono ormai consolidati nel tempo. I cambiamenti che si prospettano costituiscono un'incognita per il passaggio delle attività dal Centro INFORMAGIOVANI al Centro per l'Impiego.

3B Processi - Pratiche gestionali e organizzative

3B.5 Orientamento strategico e organizzazione della scuola

Subarea: Missione e obiettivi prioritari

Domande Guida
La missione dell'istituto e le prioritari sono definite chiaramente?
La missione dell'istituto e le prioritari sono condivise all'interno della comunità scolastica? Sono rese note anche all'esterno, presso le famiglie e il territorio?

Punti di Forza (Digitare al max 1500 caratteri)	Punti di Debolezza (Digitare al max 1500 caratteri)
Le priorità dell'Istituto sono definite in base al contesto educativo-didattico-sociale, attivando progettazioni specifiche supportate, ove necessario e possibile, da finanziamenti esistenti o da richiedere. A tal proposito le prioritari sono definite chiaramente, sono condivise all'interno della comunità scolastica e sono rese note anche all'esterno, presso le famiglie e il territorio.	Talvolta la rigidità per l'utilizzo dei fondi stanziati non permette un finanziamento più snello e più adeguato alle reali necessità. La scansione temporale della progettazione didattica per anno scolastico e la progettazione economica per anno finanziario rende, a volte, difficile l'integrazione fra le due attività.

Subarea: Controllo dei processi

Domande Guida
In che modo la scuola pianifica le azioni per il raggiungimento dei propri obiettivi?
In che modo la scuola monitora lo stato di avanzamento per il raggiungimento degli obiettivi? Quali meccanismi e strumenti di controllo sono adottati?

Punti di Forza (Digitare al max 1500 caratteri)	Punti di Debolezza (Digitare al max 1500 caratteri)
La scuola regola il suo operato attraverso l'autovalutazione. La valutazione si configura come monitoraggio dei processi di apprendimento. Il monitoraggio è un insieme organizzato di attività che mira a visualizzare l'andamento delle variabili di un processo in atto e del loro evolversi nel tempo e nello spazio. Il Dirigente Scolastico e gli organi istituzionali quali il Collegio Docenti e il Consiglio di Istituto provvedono ciascuno per la parte di loro competenza. Una ricognizione attenta delle giacenze di bilancio consente anche durante l'anno un tentativo di ovviare in parte alle rigidità del sistema finanziario.	Non si rilevano punti debolezza significativi.

Subarea: Organizzazione delle risorse umane

3.5.a Gestione delle funzioni strumentali

3.5.a.1 Modalità di distribuzione delle risorse per le funzioni strumentali

Modalità di distribuzione delle risorse per le funzioni strumentali				
		Riferimento Provinciale %	Riferimento Regionale %	Riferimento Nazionale %
Validi	Meno di 500 €	30,3	30,4	26,5
	Tra 500 e 700 €	42,4	34,3	32,5
	Tra 700 e 1000 €	24,2	26,2	28,8
	Più di 1000 €	3	9,1	12,3
	n.d.			
Situazione della scuola: PIIC82700G	Tra 700 e 1000 €			

3.5.b Gestione del Fondo di Istituto

3.5.b.1 Ripartizione del FIS tra insegnanti e personale ATA

Istituto:PIIC82700G % - Ripartizione del FIS tra insegnanti e personale ATA				
opzione	Situazione della scuola: PIIC82700G %	Riferimento Provinciale %	Riferimento Regionale %	Riferimento Nazionale %
Percentuale del FIS per gli insegnanti	75,00	74,5	74	72,8
Percentuale del FIS per gli ATA	25,00	25,5	26	27,3

3.5.b.2 Quota di insegnanti che percepisce il FIS

Istituto:PIIC82700G % - Quota di insegnanti che percepisce il FIS				
opzione	Situazione della scuola: PIIC82700G %	Riferimento Provinciale %	Riferimento Regionale %	Riferimento Nazionale %
Percentuale di insegnanti che usufruisce del FIS (rispetto al totale degli insegnanti)	22,61	69,5	71,8	70,4

3.5.b.3 Quota di personale ATA che percepisce il FIS

Istituto:PIIC82700G % - Quota di personale ATA che percepisce il FIS				
opzione	Situazione della scuola: PIIC82700G %	Riferimento Provinciale %	Riferimento Regionale %	Riferimento Nazionale %
Percentuale di personale ATA che usufruisce del FIS (rispetto al totale degli ATA)	74,19	87,2	86,5	82,7

3.5.b.4 Insegnanti che percepiscono piu' di 500 euro di FIS

Istituto:PIIC82700G % - Insegnanti che percepiscono piu' di 500 euro di FIS				
opzione	Situazione della scuola: PIIC82700G %	Riferimento Provinciale %	Riferimento Regionale %	Riferimento Nazionale %
Percentuale insegnanti che percepisce più di 500€ (rispetto al totale degli insegnanti che usufruisce del FIS)	69,23	25,8	23,3	22,8

3.5.b.5 Personale ATA che percepisce piu' di 500 euro di FIS

Istituto:PIIC82700G % - Personale ATA che percepisce piu' di 500 euro di FIS				
opzione	Situazione della scuola: PIIC82700G %	Riferimento Provinciale %	Riferimento Regionale %	Riferimento Nazionale %
Percentuale ATA che percepisce più di 500€ (rispetto al totale del personale ATA che usufruisce del FIS)	26,09	25,2	29,3	34,9

3.5.c Processi decisionali

3.5.c.2 Modi dei processi decisionali - Scegliere le attivita' per ampliare l'offerta formativa

Istituto:PIIC82700G - Modi dei processi decisionali - Scegliere le attivita' per ampliare l'offerta formativa				
opzione	Situazione della scuola: PIIC82700G	Riferimento Provinciale %	Riferimento Regionale %	Riferimento Nazionale %
Collegio dei docenti	Si	90,9	89,7	90,5
Consiglio di istituto	No	18,2	18	18,9
Consigli di classe/interclasse	No	27,3	34,7	34,3
Il Dirigente scolastico	No	6,1	13,5	12,8
Lo staff del Dirigente scolastico	No	15,2	10,9	10,6
Un gruppo di lavoro, dipartimento o commissione	No	21,2	13,2	14,8
I singoli insegnanti	No	3	9	7,2

3.5.c.2 Modi dei processi decisionali - Definire l'articolazione oraria

Istituto:PIIC82700G - Modi dei processi decisionali - Definire l'articolazione oraria				
opzione	Situazione della scuola: PIIC82700G	Riferimento Provinciale %	Riferimento Regionale %	Riferimento Nazionale %
Collegio dei docenti	No	63,6	64,3	71,4
Consiglio di istituto	No	75,8	61,7	62
Consigli di classe/interclasse	Si	6,1	4,5	3,1
Il Dirigente scolastico	Si	27,3	32,5	29
Lo staff del Dirigente scolastico	No	12,1	13,2	10,6
Un gruppo di lavoro, dipartimento o commissione	No	9,1	10,6	10
I singoli insegnanti	No	0	0,3	0,6

3.5.c.2 Modi dei processi decisionali - Scegliere le modalita' di lavoro degli studenti

Istituto:PIIC82700G - Modi dei processi decisionali - Scegliere le modalita' di lavoro degli studenti				
opzione	Situazione della scuola: PIIC82700G	Riferimento Provinciale %	Riferimento Regionale %	Riferimento Nazionale %
Collegio dei docenti	Si	63,6	50,2	51,3
Consiglio di istituto	No	3	1,3	1,3
Consigli di classe/interclasse	No	69,7	72	70,8
Il Dirigente scolastico	No	3	5,1	5,9
Lo staff del Dirigente scolastico	No	3	3,9	2,6
Un gruppo di lavoro, dipartimento o commissione	No	6,1	14,1	12,6
I singoli insegnanti	Si	42,4	38,6	36,7

3.5.c.2 Modi dei processi decisionali - Progettare i contenuti del curricolo

Istituto:PIIC82700G - Modi dei processi decisionali - Progettare i contenuti del curricolo				
opzione	Situazione della scuola: PIIC82700G	Riferimento Provinciale %	Riferimento Regionale %	Riferimento Nazionale %
Collegio dei docenti	Si	75,8	68,5	59,9
Consiglio di istituto	No	0	0,3	0,6
Consigli di classe/interclasse	No	15,2	25,1	32
Il Dirigente scolastico	No	9,1	4,5	5,6
Lo staff del Dirigente scolastico	No	9,1	2,9	4
Un gruppo di lavoro, dipartimento o commissione	Si	63,6	72	65,3
I singoli insegnanti	No	9,1	10,3	15,1

3.5.c.2 Modi dei processi decisionali - Stabilire l'impostazione della valutazione degli studenti

Istituto:PIIC82700G - Modi dei processi decisionali - Stabilire l'impostazione della valutazione degli studenti				
opzione	Situazione della scuola: PIIC82700G	Riferimento Provinciale %	Riferimento Regionale %	Riferimento Nazionale %
Collegio dei docenti	Si	84,8	92,3	89,9
Consiglio di istituto	No	3	1,6	1,3
Consigli di classe/interclasse	No	42,4	35,4	35,9
Il Dirigente scolastico	No	12,1	13,8	13,2
Lo staff del Dirigente scolastico	No	3	4,8	4,6
Un gruppo di lavoro, dipartimento o commissione	Si	30,3	30,2	35,3
I singoli insegnanti	No	6,1	4,8	4,1

3.5.c.2 Modi dei processi decisionali - Definire i criteri per la formazione delle classi

Istituto:PIIC82700G - Modi dei processi decisionali - Definire i criteri per la formazione delle classi				
opzione	Situazione della scuola: PIIC82700G	Riferimento Provinciale %	Riferimento Regionale %	Riferimento Nazionale %
Collegio dei docenti	No	60,6	68,8	77,3
Consiglio di istituto	Si	69,7	68,2	67,3
Consigli di classe/interclasse	No	6,1	3,5	2
Il Dirigente scolastico	No	15,2	20,9	21
Lo staff del Dirigente scolastico	No	9,1	10	5,4
Un gruppo di lavoro, dipartimento o commissione	No	15,2	13,8	14,7
I singoli insegnanti	No	0	0	0,1

3.5.c.2 Modi dei processi decisionali - Individuare come ripartire i fondi del bilancio scolastico

Istituto:PIIC82700G - Modi dei processi decisionali - Individuare come ripartire i fondi del bilancio scolastico				
opzione	Situazione della scuola: PIIC82700G	Riferimento Provinciale %	Riferimento Regionale %	Riferimento Nazionale %
Collegio dei docenti	Si	21,2	26	24,1
Consiglio di istituto	No	51,5	59,8	59,9
Consigli di classe/interclasse	No	0	0,6	0,7
Il Dirigente scolastico	No	63,6	69,8	72,3
Lo staff del Dirigente scolastico	Si	48,5	28,9	25,3
Un gruppo di lavoro, dipartimento o commissione	No	6,1	4,2	3,5
I singoli insegnanti	No	0	0	0

3.5.c.2 Modi dei processi decisionali - Coordinare l'elaborazione dei metodi didattici

Istituto:PIIC82700G - Modi dei processi decisionali - Coordinare l'elaborazione dei metodi didattici				
opzione	Situazione della scuola: PIIC82700G	Riferimento Provinciale %	Riferimento Regionale %	Riferimento Nazionale %
Collegio dei docenti	Si	36,4	37,3	34
Consiglio di istituto	No	0	1,3	0,6
Consigli di classe/interclasse	Si	30,3	35	41,5
Il Dirigente scolastico	No	21,2	26,4	22,5
Lo staff del Dirigente scolastico	No	39,4	18,3	14,6
Un gruppo di lavoro, dipartimento o commissione	No	39,4	44,7	42,1
I singoli insegnanti	No	6,1	16,1	18,3

3.5.c.2 Modi dei processi decisionali - Scegliere gli argomenti per l'aggiornamento degli insegnanti

Istituto:PIIC82700G - Modi dei processi decisionali - Scegliere gli argomenti per l'aggiornamento degli insegnanti				
opzione	Situazione della scuola: PIIC82700G	Riferimento Provinciale %	Riferimento Regionale %	Riferimento Nazionale %
Collegio dei docenti	Si	90,9	91,3	90,5
Consiglio di istituto	No	0	1	1,3
Consigli di classe/interclasse	No	0	3,2	3,4
Il Dirigente scolastico	Si	27,3	42,4	42,8
Lo staff del Dirigente scolastico	No	48,5	25,4	21,7
Un gruppo di lavoro, dipartimento o commissione	No	3	12,9	14,5
I singoli insegnanti	No	15,2	9	7,4

3.5.d Impatto delle assenze degli insegnanti sull'organizzazione

3.5.d.1234 Impatto delle assenze degli insegnanti sull'organizzazione-PRIMARIA

Istituto:PIIC82700G % - Impatto delle assenze degli insegnanti sull'organizzazione-PRIMARIA				
opzione	Situazione della scuola: PIIC82700G %	Riferimento Provinciale %	Riferimento Regionale %	Riferimento Nazionale %
Percentuale di ore di supplenza svolte dagli insegnanti esterni	20,00	69,1	64,3	55,6
Percentuale di ore di supplenza retribuite svolte dagli insegnanti interni	n.d.	2,4	2,7	2,6
Percentuale di ore di supplenza non retribuite svolte dagli insegnanti interni	22,22	12,1	19,3	24,3
Percentuale di ore non coperte	57,78	17,8	14,5	18,5

3.5.d.1234 Impatto delle assenze degli insegnanti sull'organizzazione-SECONDARIA

Istituto:PIIC82700G % - Impatto delle assenze degli insegnanti sull'organizzazione-SECONDARIA				
opzione	Situazione della scuola: PIIC82700G %	Riferimento Provinciale %	Riferimento Regionale %	Riferimento Nazionale %
Percentuale di ore di supplenza svolte dagli insegnanti esterni	62,83	45,7	45,7	40,1
Percentuale di ore di supplenza retribuite svolte dagli insegnanti interni	5,24	9	8	8,8
Percentuale di ore di supplenza non retribuite svolte dagli insegnanti interni	2,62	15,7	24,2	29,6
Percentuale di ore non coperte	29,32	32	22,8	23,6

Domande Guida

C'e' una chiara divisione dei compiti (o delle aree di attivita') tra i docenti con incarichi di responsabilita'?

C'e' una chiara divisione dei compiti (o delle aree di attivita') tra il personale ATA?

Punti di Forza (Digitare al max 1500 caratteri)	Punti di Debolezza (Digitare al max 1500 caratteri)
C'e' una chiara divisione dei compiti e delle aree di attivita' tra i docenti con incarichi di responsabilita' e tra il personale ATA. Questo non impedisce, per salvaguardare il buon funzionamento dell'amministrazione, che il personale sia in grado di sostituirsi nelle competenze dettate dalle necessita'.	In modo particolare nella gestione del FIS si rileva una difficolta' di interazione fra collegio docenti, dirigenza e RSU per le attivita' che hanno accesso al finanziamento.

Subarea: Gestione delle risorse economiche

3.5.e Progetti realizzati

3.5.e.1 Ampiezza dell'offerta dei progetti

Istituto:PIIC82700G - Ampiezza dell'offerta dei progetti				
opzione	Situazione della scuola: PIIC82700G	Riferimento Provinciale	Riferimento Regionale	Riferimento Nazionale
Ampiezza dell'offerta dei progetti	11	13,67	11,71	10,39

3.5.e.2 Indice di frammentazione dei progetti

Istituto:PIIC82700G - Indice di frammentazione dei progetti				
opzione	Situazione della scuola: PIIC82700G	Riferimento Provinciale	Riferimento Regionale	Riferimento Nazionale
Indice di frammentazione dei progetti - spesa media per progetto (in euro)	10678,00	7924,17	9372,22	7851,74

3.5.e.3 Indice di spesa dei progetti per alunno

Istituto:PIIC82700G - Indice di spesa dei progetti per alunno				
opzione	Situazione della scuola: PIIC82700G	Riferimento Provinciale	Riferimento Regionale	Riferimento Nazionale
Indice di spesa per progetti per alunno (in euro)	114,48	108,47	110,07	84,12

3.5.e.4 Indice di spesa per la retribuzione del personale nei progetti

Istituto:PIIC82700G % - Indice di spesa per la retribuzione del personale nei progetti				
opzione	Situazione della scuola: PIIC82700G %	Riferimento Provinciale %	Riferimento Regionale %	Riferimento Nazionale %
Indice di spesa per la retribuzione del personale nei progetti	28,20	33,46	23,69	16,87

3.5.f Progetti prioritari

3.5.f.1 Tipologia relativa dei progetti

Istituto:PIIC82700G - Tipologia relativa dei progetti				
opzione	Situazione della scuola: PIIC82700G	Riferimento Provinciale (% scuole che ha realizzato progetti per argomento)	Riferimento Regionale (% scuole che ha realizzato progetti per argomento)	Riferimento Nazionale (% scuole che ha realizzato progetti per argomento)
Formazione e aggiornamento del personale	0	6,1	11,9	15,5
Abilita' linguistiche/lettura/biblioteca	0	3	7,1	13,3
Abilita' logico-matematiche e scientifiche	0	24,2	16,4	9,4
Prevenzione del disagio - inclusione	1	81,8	74,3	48,5
Lingue straniere	1	27,3	24,1	28,4
Tecnologie informatiche (TIC)	0	15,2	19,6	11,6
Attivita' artistico-espressive	0	30,3	30,2	36,6
Educazione alla convivenza civile	1	15,2	18	27,3
Sport	0	15,2	11,6	20,6
Orientamento - accoglienza - continuita'	0	21,2	17	14,9
Progetto trasversale d'istituto	0	21,2	22,2	17
Altri argomenti	0	9,1	13,5	17,2

3.5.f.2 Durata media dei progetti

Istituto:PIIC82700G - Durata media dei progetti				
opzione	Situazione della scuola: PIIC82700G	Riferimento Provinciale	Riferimento Regionale	Riferimento Nazionale
Durata media dei progetti (in anni)	1,00	4,6	3,4	2,6

3.5.f.3 Indice di concentrazione della spesa per i progetti

Istituto:PIIC82700G % - Indice di concentrazione della spesa per i progetti				
opzione	Situazione della scuola: PIIC82700G %	Riferimento Provinciale %	Riferimento Regionale %	Riferimento Nazionale %
Indice di concentrazione della spesa per i progetti - percentuale di spesa per i 3 progetti più importanti	17,92	31,6	38,4	39,7

3.5.f.4 Importanza relativa dei progetti

Istituto:PIIC82700G - Importanza relativa dei progetti	
	Situazione della scuola: PIIC82700G
Progetto 1	ha cercato di colmare il forte disagio di alunni e famiglie svantaggiate a livello socio-economico e relazionale.
Progetto 2	lo studio delle lingue straniere fin dalla scuola dell'infanzia rappresenta un valore aggiunto per ogni cittadino della comunita' europea.
Progetto 3	l'utilizzo di linguaggi verbali e non verbali e' risultato utile per l'integrazione di tutti gli alunni (stranieri, disabili, ecc.). l'attivita' teatrale si e' rivelata particolarmente efficace in tal senso.

3.5.f.5 Coinvolgimento relativo nei progetti

Coinvolgimento relativo nei progetti				
		Riferimento Provinciale %	Riferimento Regionale %	Riferimento Nazionale %
Validi	Nessun coinvolgimento	6,1	11,3	25,1
	Basso coinvolgimento	15,2	16,7	18,3
	Alto coinvolgimento	78,8	72	56,6
Situazione della scuola: PIIC82700G		Alto coinvolgimento		


Domande Guida

Quale coerenza tra le scelte educative adottate (es. Piano dell'Offerta Formativa) e l'allocazione delle risorse economiche (es. programma annuale)?

Le spese per i progetti si concentrano sulle tematiche ritenute prioritarie dalla scuola?

Punti di Forza (Digitare al max 1500 caratteri)	Punti di Debolezza (Digitare al max 1500 caratteri)
<p>C'è coerenza tra le scelte educative adottate nel Piano dell'Offerta Formativa e l'allocazione delle risorse economiche. Le spese per i progetti si concentrano sulle tematiche ritenute prioritarie dalla scuola.</p> <p>La coerenza tra le scelte educative adottate nel Piano dell'Offerta Formativa e l'allocazione delle risorse economiche è maggiormente assicurata quando gli stanziamenti sono meno vincolati.</p>	<p>I vincoli di destinazione delle risorse talvolta sono talmente stringenti da non consentirne l'utilizzo.</p>

Rubrica di valutazione e Motivazione del giudizio assegnato

Rubrica di Valutazione		
Criterio di qualità: La scuola individua le prioritari da raggiungere e le persegue dotandosi di sistemi di controllo e monitoraggio, individuando ruoli di responsabilita' e compiti per il personale, convogliando le risorse economiche sulle azioni ritenute prioritari.	Situazione della scuola	
La missione della scuola e le prioritari non sono state definite oppure sono state definite in modo vago. Non sono presenti forme di controllo o monitoraggio delle azioni. La definizione delle responsabilita' e dei compiti tra le diverse componenti scolastiche e' poco chiara o non e' funzionale all'organizzazione delle attivita'. Le risorse economiche e materiali sono sottoutilizzate, oppure sono disperse nella realizzazione di molteplici attivita' e non sono indirizzate al raggiungimento degli obiettivi prioritari.		1 - Molto critica
		2 -
La scuola ha definito la missione e le prioritari, anche se la loro condivisione nella comunita' scolastica e con le famiglie e il territorio e' da migliorare. Il controllo e il monitoraggio delle azioni sono attuati in modo non strutturato. e' presente una definizione delle responsabilita' e dei compiti tra le diverse componenti scolastiche, anche se non tutti i compiti sono chiari e funzionali all'organizzazione delle attivita'. Le risorse economiche e materiali sono convogliate solo parzialmente nel perseguimento degli obiettivi prioritari dell'istituto.		3 - Con qualche criticita'
		4 -
La scuola ha definito la missione e le prioritari; queste sono condivise nella comunita' scolastica, con le famiglie e il territorio. La scuola utilizza forme di controllo strategico o monitoraggio dell'azione. Responsabilita' e compiti delle diverse componenti scolastiche sono individuati chiaramente. Una buona parte delle risorse economiche e' impiegata per il raggiungimento degli obiettivi prioritari della scuola. La scuola e' impegnata a raccogliere finanziamenti aggiuntivi oltre quelli provenienti dal MIUR.		5 - Positiva
		6 -
La scuola ha definito la missione e le prioritari e queste sono condivise nella comunita' scolastica, con le famiglie e il territorio. Per raggiungere tali prioritari la scuola ha individuato una serie di strategie e azioni. La scuola utilizza forme di controllo strategico o di monitoraggio dell'azione, che permettono di riorientare le strategie e riprogettare le azioni. Responsabilita' e compiti sono individuati chiaramente e sono funzionali alle attivita' e alle prioritari. Le risorse economiche e materiali della scuola sono sfruttate al meglio e sono convogliate nella realizzazione delle prioritari. La scuola e' impegnata a raccogliere finanziamenti aggiuntivi oltre quelli provenienti dal MIUR e li investe per il perseguimento della propria missione.		7 - Eccellente

Motivazione del giudizio assegnato

La scuola ha definito la missione e le prioritari sono state condivise nella comunita' scolastica, con le famiglie e il territorio. La scuola ha utilizzato il monitoraggio dell'azione. Responsabilita' e compiti delle diverse componenti scolastiche sono stati individuati chiaramente. Una buona parte delle risorse economiche e' stata impiegata per il raggiungimento degli obiettivi prioritari della scuola.

3B.6 Sviluppo e valorizzazione delle risorse umane

Subarea: Formazione

3.6.a Offerta di formazione per gli insegnanti

3.6.a.1 Ampiezza dell'offerta di formazione per gli insegnanti

Istituto:PIIC82700G - Ampiezza dell'offerta di formazione per gli insegnanti				
opzione	Situazione della scuola: PIIC82700G	Riferimento Provinciale	Riferimento Regionale	Riferimento Nazionale
Numero di progetti di formazione per gli insegnanti	1	2,7	2,7	2,3

3.6.a.2 Tipologia degli argomenti della formazione

Istituto:PIIC82700G - Tipologia degli argomenti della formazione				
opzione	Situazione della scuola: PIIC82700G	Riferimento Provinciale (% scuole che ha realizzato progetti per argomento)	Riferimento Regionale (% scuole che ha realizzato progetti per argomento)	Riferimento Nazionale (% scuole che ha realizzato progetti per argomento)
Curricolo e discipline	0	21,2	35	21,7
Temi multidisciplinari	0	15,2	12,9	6
Metodologia - Didattica generale	0	27,3	26,4	15,3
Valutazione degli apprendimenti, certificazione delle competenze, valutazione interna - autovalutazione	0	6,1	6,1	5,6
Tecnologie informatiche e loro applicazione all'attivit� didattica	0	27,3	26	21,1
Aspetti normativi e ordinamenti scolastici	1	66,7	51,4	46
Inclusione studenti con disabilit�	0	18,2	18,6	16,5
Inclusione studenti con cittadinanza non italiana	0	0	2,9	2,2
Orientamento	0	0	0,6	1,2
Altro	0	9,1	12,2	9,8

3.6.a.3 Insegnanti coinvolti nella formazione

Istituto:PIIC82700G % - Insegnanti coinvolti nella formazione				
opzione	Situazione della scuola: PIIC82700G %	Riferimento Provinciale %	Riferimento Regionale %	Riferimento Nazionale %
Percentuale media di insegnanti coinvolti nei progetti di formazione o aggiornamento attivati	146,96	33,8	33,8	34,1

3.6.a.4 Spesa media per insegnante per la formazione

Istituto:PIIC82700G - Spesa media per insegnante per la formazione				
opzione	Situazione della scuola: PIIC82700G	Riferimento Provinciale	Riferimento Regionale	Riferimento Nazionale
Spesa media per insegnante per progetti di formazione (in euro)	17,12	57,9	37,5	36,8

3.6.a.5 Numero medio di ore di formazione per insegnante

Istituto:PIIC82700G - Numero medio di ore di formazione per insegnante				
opzione	Situazione della scuola: PIIC82700G	Riferimento Provinciale	Riferimento Regionale	Riferimento Nazionale
Numero medio di ore di formazione per insegnante	0,18	0,4	0,6	0,5

Domande Guida
La scuola raccoglie le esigenze formative dei docenti e del personale ATA?
Quali temi per la formazione la scuola promuove e perché (es. curriculum e competenze, bisogni educativi speciali, tecnologie didattiche, ecc.)?
Qual è la qualità delle iniziative di formazione promosse dalla scuola?
Quali ricadute hanno le iniziative di formazione nell'attività ordinaria della scuola?

Punti di Forza (Digitare al max 1500 caratteri)	Punti di Debolezza (Digitare al max 1500 caratteri)
La scuola raccoglie le esigenze formative dei docenti e del personale ATA promuovendo iniziative di formazione per migliorare l'offerta formativa e rispondere in modo adeguato ai bisogni degli alunni. I percorsi attuati negli ultimi anni scolastici hanno interessato il curriculum delle competenze e le indicazioni nazionali, le life skills, il Laboratorio del Sapere Scientifico, la sicurezza, Bes...	Nonostante le proposte formative il numero di adesioni dei docenti è limitato e soprattutto concentrato in un gruppo ristretto di insegnanti. Un'adesione pressoché totale c'è stata solo per i corsi sulla sicurezza perché ritenuti obbligatori.

Subarea: Valorizzazione delle competenze

Domande Guida
La scuola raccoglie le competenze del personale (es. curriculum, esperienze formative, corsi frequentati)?
Come sono valorizzate le risorse umane?
La scuola utilizza il curriculum o le esperienze formative fatte dai docenti per una migliore gestione delle risorse umane (es. assegnazione di incarichi, suddivisione del personale)?

Punti di Forza (Digitare al max 1500 caratteri)	Punti di Debolezza (Digitare al max 1500 caratteri)
Ogni docente è chiamato ad aggiornare il proprio curriculum, questo per mettere a frutto le singole competenze all'interno del collegio. Per l'organizzazione e la conduzione di gruppi di lavoro (gruppo tecnico in collaborazione con la ASL locale) e l'assegnazione di incarichi (Funzioni Strumentali) si utilizzano proprio queste specificità.	Non sempre i docenti sono disponibili a mettere a disposizione dell'Istituto le proprie competenze specifiche specialmente quando ciò comporta un impegno aggiuntivo, non adeguatamente retribuito, e/o uno spostamento rispetto alla propria sede di servizio.

Subarea: Collaborazione tra insegnanti

3.6.b Gruppi di lavoro degli insegnanti

3.6.b.1 Tipologia degli argomenti dei gruppi di lavoro

Istituto:PIIC82700G - Tipologia degli argomenti dei gruppi di lavoro				
opzione	Situazione della scuola: PIIC82700G	Riferimento Provinciale (% scuole che ha attivato gruppi per argomento)	Riferimento Regionale (% scuole che ha attivato gruppi per argomento)	Riferimento Nazionale (% scuole che ha attivato gruppi per argomento)
Criteri comuni per la valutazione degli studenti	No	51,5	53,1	53,5
Curricolo verticale	Si	57,6	69,1	61,1
Competenze in ingresso e in uscita	No	39,4	46,9	48,9
Accoglienza	Si	57,6	61,7	60,5
Orientamento	Si	72,7	75,9	71,1
Raccordo con il territorio	Si	69,7	69,8	65
Piano dell'offerta formativa	Si	87,9	89,1	84,7
Temi disciplinari	Si	45,5	35,7	29,9
Temi multidisciplinari	Si	36,4	30,9	29,3
Continuita'	Si	72,7	82,6	81,7
Inclusione	Si	93,9	95,2	90,3

3.6.b.2 Varieta' degli argomenti per i quali e' stato attivato un gruppo di lavoro

Varieta' degli argomenti per i quali e' stato attivato un gruppo di lavoro				
		Riferimento Provinciale %	Riferimento Regionale %	Riferimento Nazionale %
Validi	Nessun gruppo di lavoro indicato	3	1,9	4,3
	Bassa varieta' (fino a 3 argomenti)	9,1	7,7	10,2
	Media varieta' (da 4 a 6 argomenti)	30,3	28,6	28,4
	Alta varieta' (più di 6 argomenti)	57,6	61,7	57,1
Situazione della scuola: PIIC82700G		Alta varieta' (piu' di 6 argomenti)		

3.6.b.3 Partecipazione degli insegnanti a gruppi di lavoro

Istituto:PIIC82700G % - Partecipazione degli insegnanti a gruppi di lavoro				
opzione	Situazione della scuola: PIIC82700G %	Riferimento Provinciale (% scuole che ha attivato gruppi per argomento)	Riferimento Regionale (% scuole che ha attivato gruppi per argomento)	Riferimento Nazionale (% scuole che ha attivato gruppi per argomento)
Criteri comuni per la valutazione degli studenti	0	10,3	8,8	6,9
Curricolo verticale	6	15,9	14,4	9,9
Competenze in ingresso ed in uscita	0	4,9	6,8	6,6
Accoglienza	9	9,3	7,6	7
Orientamento	6	5,8	4,8	4,4
Raccordo con il territorio	3	7,7	5,1	4,7
Piano dell'offerta formativa	5	8,5	8,2	7
Temi disciplinari	6	7,4	7,4	5
Temi multidisciplinari	13	4,4	4,4	4,1
Continuita'	5	8,7	10,3	9,4
Inclusione	6	12,8	11,6	11,2

Domande Guida

La scuola incentiva la partecipazione dei docenti a gruppi di lavoro? Su quali tematiche? Con quali modalita' organizzative (es. Dipartimenti, gruppi di docenti per classi parallele, gruppi spontanei, ecc.)?

I gruppi di lavoro composti da insegnanti producono materiali o esiti utili alla scuola?

La scuola mette a disposizione dei docenti spazi per la condivisione di strumenti e materiali didattici?

La condivisione di strumenti e materiali tra i docenti e' ritenuta adeguata?


Punti di Forza (Digitare al max 1500 caratteri)

La scuola propone gruppi di lavoro in verticale e all'interno dei collegi di settore su varie tematiche quali il curricolo verticale, la valutazione degli alunni, i bisogni educativi speciali, la progettazione didattica in itinere... Questi gruppi di lavoro hanno prodotto nel tempo strumenti utilizzabili dal collegio che ci permettono di parlare un linguaggio comune: schede osservative e materiale di supporto per alunni BES, PDP, criteri di valutazione, prove di verifica, materiale strutturato per alunni stranieri. Il blog presente nel sito permette la condivisione di attività più specifiche e buone pratiche.

Punti di Debolezza (Digitare al max 1500 caratteri)

La maggior parte di questi gruppi di lavoro è attivato a livello di Scuola Primaria, grazie anche alle ore di programmazione previste a livello contrattuale.

Rubrica di valutazione e Motivazione del giudizio assegnato

Rubrica di Valutazione	
Criterio di qualità: La scuola valorizza le risorse professionali tenendo conto delle competenze per l'assegnazione degli incarichi, promuovendo percorsi formativi di qualità, incentivando la collaborazione tra pari.	Situazione della scuola
La scuola non promuove iniziative di formazione per i docenti, oppure le iniziative attivate non sono in relazione ai bisogni formativi del personale o sono di scarsa qualità. Non sono presenti gruppi di lavoro composti da docenti, oppure i gruppi non producono esiti utili alla scuola. Non ci sono spazi per la condivisione di materiali didattici tra docenti. Lo scambio e il confronto professionale tra docenti è scarso.	1 - Molto critica
	2 -
La scuola promuove iniziative formative per i docenti. Le proposte formative sono di qualità sufficiente, anche se incontrano solo in parte i bisogni formativi dei docenti. Nella scuola sono presenti gruppi di lavoro composti da insegnanti, anche se la qualità dei materiali o degli esiti che producono è disomogenea/da migliorare. Sono presenti spazi per la condivisione di materiali didattici, anche se la varietà e qualità dei materiali è da incrementare. Lo scambio e il confronto professionale tra docenti è presente ma non diffuso (es. riguarda solo alcune sezioni, solo alcuni dipartimenti, ecc.).	3 - Con qualche criticità
	4 - 
La scuola realizza iniziative formative per i docenti. Le proposte formative sono di buona qualità e rispondono ai bisogni formativi dei docenti. La scuola valorizza il personale tenendo conto, per l'assegnazione di alcuni incarichi, delle competenze possedute. Nella scuola sono presenti gruppi di lavoro composti da insegnanti, che producono materiali o esiti di buona qualità. Sono presenti spazi per il confronto professionale tra colleghi, e i materiali didattici a disposizione sono vari e di buona qualità. La scuola promuove lo scambio e il confronto tra docenti.	5 - Positiva
	6 -
La scuola rileva i bisogni formativi del personale e ne tiene conto per la definizione di iniziative formative. Queste sono di qualità elevata. La formazione ha avuto ricadute positive sulle attività scolastiche. La scuola valorizza il personale assegnando gli incarichi sulla base delle competenze possedute. Nella scuola sono presenti più gruppi di lavoro composti da insegnanti, che producono materiali/strumenti di qualità eccellente, utili per la comunità professionale. Sono presenti spazi per il confronto tra colleghi, i materiali didattici disponibili sono molto vari, compresi quelli prodotti dai docenti stessi che sono condivisi. La scuola promuove efficacemente lo scambio e il confronto tra docenti.	7 - Eccellente

Motivazione del giudizio assegnato

La scuola realizza iniziative formative per i docenti. Le proposte formative sono di buona qualità e rispondono ai bisogni formativi dei docenti, anche se la partecipazione per vari motivi è parziale. La scuola valorizza il personale tenendo conto, per l'assegnazione di alcuni incarichi, delle competenze possedute. Nella scuola sono presenti gruppi di lavoro composti da insegnanti, che producono materiali o esiti di buona qualità. La scuola promuove lo scambio e il confronto tra docenti.

3B.7 Integrazione con il territorio e rapporti con le famiglie

Subarea: Collaborazione con il territorio

3.7.a Reti di scuole

3.7.a.1 Partecipazione a reti di scuole

Partecipazione a reti di scuole				
		Riferimento Provinciale %	Riferimento Regionale %	Riferimento Nazionale %
Validi	Nessuna partecipazione	3	5,1	12,5
	Bassa partecipazione (1-2 reti)	63,6	45,7	42,1
	Media partecipazione (3-4 reti)	24,2	35	28,7
	Alta partecipazione (5-6 reti)	9,1	14,1	16,7
Situazione della scuola: PIIC82700G	Media partecipazione (3 - 4 reti)			

3.7.a.2 Reti di cui la scuola e' capofila

Reti di cui la scuola e' capofila				
		Riferimento Provinciale %	Riferimento Regionale %	Riferimento Nazionale %
Validi	Mai capofila	68,8	60,3	63,8
	Capofila per una rete	28,1	27,8	25,7
	Capofila per più reti	3,1	11,9	10,6
	n.d.			
Situazione della scuola: PIIC82700G	Mai capofila			

3.7.a.3 Apertura delle reti ad enti o altri soggetti

Apertura delle reti ad enti o altri soggetti				
		Riferimento Provinciale %	Riferimento Regionale %	Riferimento Nazionale %
Validi	Nessuna apertura	18,8	19,7	20
	Bassa apertura	3,1	6,8	8,3
	Media apertura	12,5	16,9	14,7
	Alta apertura	65,6	56,6	57
	n.d.			
Situazione della scuola: PIIC82700G	Alta apertura			

3.7.a.4 Entrata principale di finanziamento delle reti

Istituto:PIIC82700G - Entrata principale di finanziamento delle reti				
opzione	Situazione della scuola: PIIC82700G	Riferimento Provinciale (% scuole che hanno attivato reti per soggetto finanziatore	Riferimento Regionale (% scuole che hanno attivato reti per soggetto finanziatore	Riferimento Nazionale (% scuole che hanno attivato reti per soggetto finanziatore
Stato	2	45,5	61,7	56
Regione	0	24,2	31,8	24,7
Altri enti locali o altre istituzioni pubbliche	1	39,4	28	18,7
Unione Europea	0	6,1	2,3	7
Contributi da privati	0	0	5,1	6,9
Scuole componenti la rete	0	45,5	46,9	44,3

3.7.a.5 Principale motivo di partecipazione alla rete

Istituto:PIIC82700G - Principale motivo di partecipazione alla rete				
opzione	Situazione della scuola: PIIC82700G	Riferimento Provinciale (% scuole che hanno attivato reti per motivo)	Riferimento Regionale (% scuole che hanno attivato reti per motivo)	Riferimento Nazionale (% scuole che hanno attivato reti per motivo)
Per fare economia di scala	0	6,1	21,5	24,9
Per accedere a dei finanziamenti	1	42,4	31,2	24
Per migliorare pratiche didattiche ed educative	1	66,7	76,8	74,2
Per migliorare pratiche valutative	0	18,2	9,6	10,1
Altro	1	15,2	27	21,1

3.7.a.6 Attività' prevalente svolta in rete

Istituto:PIIC82700G - Attività' prevalente svolta in rete				
opzione	Situazione della scuola: PIIC82700G	Riferimento Provinciale (% scuole che hanno attivato reti per attività)	Riferimento Regionale (% scuole che hanno attivato reti per attività)	Riferimento Nazionale (% scuole che hanno attivato reti per attività)
Curricolo e discipline	1	33,3	40,2	34,3
Temi multidisciplinari	1	42,4	25,1	25,6
Formazione e aggiornamento del personale	0	15,2	43,4	44,3
Metodologia - Didattica generale	0	21,2	26,7	16,7
Valutazione degli apprendimenti, certificazione delle competenze, valutazione interna - autovalutazione	0	21,2	9,3	9,7
Orientamento	0	6,1	4,8	12
Inclusione studenti con disabilità'	1	21,2	24,8	30,5
Inclusione studenti con cittadinanza non Italiana	0	15,2	26,4	20,2
Gestione servizi in comune	0	15,2	21,5	20,8
Eventi e manifestazioni	0	3	7,7	7,5

3.7.b Accordi formalizzati

3.7.b.1 Varieta' dei soggetti con cui la scuola stipula accordi

Varieta' dei soggetti con cui la scuola stipula accordi				
		Riferimento Provinciale %	Riferimento Regionale %	Riferimento Nazionale %
Validi	Nessun accordo	9,1	6,1	8,4
	Bassa varieta' (da 1 a 2)	6,1	13,5	21,4
	Medio - bassa varieta' (da 3 a 4)	57,6	49,2	48
	Medio - alta varieta' (da 6 a 8)	24,2	28,3	20,5
	Alta varieta' (piu' di 8)	3	2,9	1,7
Situazione della scuola: PIIC82700G	Medio - alta varieta' (da 6 a 8)			

3.7.b.2 Tipologia di soggetti con cui la scuola ha accordi

Istituto:PIIC82700G - Tipologia di soggetti con cui la scuola ha accordi				
opzione	Situazione della scuola: PIIC82700G	Riferimento Provinciale %	Riferimento Regionale %	Riferimento Nazionale %
Altre scuole	Si	21,2	30,2	29,9
Universita'	Si	72,7	75,6	61,7
Enti di ricerca	No	18,2	8,4	6
Enti di formazione accreditati	No	18,2	21,2	20,5
Soggetti privati	Si	39,4	32,8	25
Associazioni sportive	Si	57,6	53,7	53,9
Altre associazioni o cooperative	No	51,5	60,5	57,6
Autonomie locali	Si	81,8	71,1	60,8
ASL	Si	63,6	61,1	45,4
Altri soggetti	No	12,1	15,8	16,6

3.7.c Raccordo scuola - territorio

3.7.c.1 Gruppi di lavoro composti da insegnanti e rappresentanti del territorio

Istituto:PIIC82700G - Gruppi di lavoro composti da insegnanti e rappresentanti del territorio				
opzione	Situazione della scuola: PIIC82700G	Riferimento Provinciale (% di scuole che ha attivato gruppi)	Riferimento Regionale (% di scuole che ha attivato gruppi)	Riferimento Nazionale (% di scuole che ha attivato gruppi)
Presenza di gruppi di lavoro composti da insegnanti e rappresentanti del territorio	Si	69,7	69,8	65

Domande Guida

Quali accordi di rete e collaborazioni con soggetti pubblici o privati ha la scuola? Per quali finalita'?

Qual e' la partecipazione della scuola nelle strutture di governo territoriale?

Quali ricadute ha la collaborazione con soggetti esterni sull'offerta formativa?

Qual e' la presenza nelle scuole del secondo ciclo di stage, di collegamenti o di inserimenti nel mondo del lavoro?

Punti di Forza (Digitare al max 1500 caratteri)	Punti di Debolezza (Digitare al max 1500 caratteri)
<p>L'Istituto, per lo svolgimento di attività di comune interesse, ha stipulato un accordo di rete con gli istituti comprensivi limitrofi e l'ITC Cattaneo che ha per oggetto: attività di formazione e aggiornamento, attività progettuali e didattiche di ricerca e sperimentazione.</p> <p>L'Istituto ha stipulato anche una convenzione ed un protocollo d'intesa con il Comune che ha come oggetto le funzioni aggiuntive del personale ATA e con il Centro antiviolenza Frida Khalo.</p> <p>L'Istituto partecipa inoltre a tavoli con Comuni, ASL, altri istituti scolastici e centri sociali del territorio per la prevenzione del disagio e per favorire il benessere ed il successo educativo nella scuola e nella comunità.</p> <p>E' attiva una collaborazione con l'Università degli Studi per l'accoglienza di studenti tirocinanti.</p>	<p>Non si rilevano punti di debolezza significativi.</p>

Subarea: Coinvolgimento delle famiglie

3.7.e Partecipazione formale dei genitori

3.7.e.1 Votanti effettivi alle elezioni del Consiglio di Istituto

Istituto:PIIC82700G % - Votanti effettivi alle elezioni del Consiglio di Istituto				
opzione	Situazione della scuola: PIIC82700G %	Riferimento Provinciale %	Riferimento Regionale %	Riferimento Nazionale %
Percentuale di genitori votanti effettivi sul totale degli aventi diritto	26,68	14,5	17,5	23

3.7.f Partecipazione informale dei genitori

3.7.f.1 Partecipazione dei genitori agli incontri e alle attività della scuola

Partecipazione dei genitori agli incontri e alle attività della scuola				
		Riferimento Provinciale %	Riferimento Regionale %	Riferimento Nazionale %
Validi	Basso livello di partecipazione	3,3	3,5	3,3
	Medio - basso livello di partecipazione	20	22,5	24,3
	Medio - alto livello di partecipazione	50	59,5	59,2
	Alto livello di partecipazione	26,7	14,5	13,2
Situazione della scuola: PIIC82700G		Medio - alto livello di partecipazione		

3.7.g Partecipazione finanziaria dei genitori

3.7.g.1 Versamento dei contributi volontari da parte delle famiglie

Istituto:PIIC82700G - Versamento dei contributi volontari da parte delle famiglie				
opzione	Situazione della scuola: PIIC82700G	Riferimento Provinciale	Riferimento Regionale	Riferimento Nazionale
Contributo medio volontario per studente (in euro)	16,51	10,1	16,6	12,3

3.7.h Capacita' della scuola di coinvolgere i genitori

3.7.h.1 Azioni della scuola per coinvolgere i genitori

Azioni della scuola per coinvolgere i genitori				
		Riferimento Provinciale %	Riferimento Regionale %	Riferimento Nazionale %
Validi	Basso coinvolgimento	0	0	0
	Medio - basso coinvolgimento	18,2	15,1	12
	Medio - alto coinvolgimento	78,8	76,2	76,1
	Alto coinvolgimento	3	8,7	11,9
Situazione della scuola: PIIC82700G		Medio - alto coinvolgimento		

Domande Guida

In che modo le famiglie sono coinvolte nella definizione dell'offerta formativa?


Ci sono forme di collaborazione con i genitori per la realizzazione di interventi formativi?

La scuola coinvolge i genitori nella definizione del Regolamento d'istituto, del Patto di corresponsabilita' o di altri documenti rilevanti per la vita scolastica? La scuola realizza interventi o progetti rivolti ai genitori (es. corsi, conferenze)?

La scuola utilizza strumenti on-line per la comunicazione con le famiglie (es. registro elettronico)?

Punti di Forza (Digitare al max 1500 caratteri)	Punti di Debolezza (Digitare al max 1500 caratteri)
<p>Le famiglie sono coinvolte nella definizione dell'offerta formativa attraverso la partecipazione agli organi collegiali. La scuola coinvolge i genitori nella definizione del Regolamento d'istituto e del Patto di corresponsabilita'.</p> <p>La scuola realizza interventi e progetti rivolti ai genitori, anche in collaborazione con l'Ente Comunale.</p> <p>La scuola utilizza il registro elettronico on-line per la comunicazione con le famiglie.</p>	<p>Nonostante ci sia un gruppo di genitori che promuove varie iniziative tese a coinvolgere tutte le famiglie, la partecipazione è parziale. La collaborazione scuola-famiglia non sempre risulta efficace, nonostante le iniziative attivate.</p>

Rubrica di valutazione e Motivazione del giudizio assegnato



Rubrica di Valutazione	
Criterio di qualità: La scuola svolge un ruolo propositivo nella promozione di politiche formative territoriali e coinvolge le famiglie nella definizione dell'offerta formativa.	Situazione della scuola
La scuola non partecipa a reti e non ha collaborazioni con soggetti esterni, oppure le collaborazioni attivate non hanno una ricaduta per la scuola. La scuola (secondo ciclo) non attiva stage e collegamenti con il mondo del lavoro. La scuola non coinvolge i genitori nel progetto formativo oppure le modalita' di coinvolgimento adottate risultano non efficaci.	1 - Molto critica
	2 -
La scuola partecipa a reti e/o ha collaborazioni con soggetti esterni, anche se alcune di queste collaborazioni devono essere maggiormente integrate con la vita della scuola. La scuola (secondo ciclo) ha intrapreso percorsi per promuovere stage e inserimenti lavorativi ma in modo occasionale e non sistematico. La scuola coinvolge i genitori a partecipare alle sue iniziative, anche se sono da migliorare le modalita' di ascolto e collaborazione.	3 - Con qualche criticita'
	4 -
La scuola partecipa a reti e ha collaborazioni con soggetti esterni. Le collaborazioni attivate sono integrate in modo adeguato con l'offerta formativa. La scuola e' coinvolta in momenti di confronto con i soggetti presenti nel territorio per la promozione delle politiche formative. La scuola (secondo ciclo) propone stage e inserimenti lavorativi per gli studenti. La scuola coinvolge i genitori a partecipare alle sue iniziative, raccoglie le idee e i suggerimenti dei genitori.	 5 - Positiva
	6 -
La scuola partecipa in modo attivo o coordina reti e ha collaborazioni diverse con soggetti esterni. Le collaborazioni attivate contribuiscono in modo significativo a migliorare la qualita' dell'offerta formativa. La scuola e' un punto di riferimento nel territorio per la promozione delle politiche formative. La scuola (secondo ciclo) ha integrato in modo organico nella propria offerta formativa esperienze di stage e inserimenti nel mondo del lavoro, anche con ricadute nella valutazione del percorso formativo degli studenti. La scuola dialoga con i genitori e utilizza le loro idee e suggerimenti per migliorare l'offerta formativa. Le famiglie partecipano in modo attivo alla vita della scuola e contribuiscono alla realizzazione di iniziative di vario tipo.	7 - Eccellente

Motivazione del giudizio assegnato

Le collaborazioni attivate sono integrate in modo adeguato con l'offerta formativa. La scuola e' coinvolta in momenti di confronto con i soggetti presenti nel territorio per la promozione delle politiche formative. La scuola coinvolge i genitori a partecipare alle sue iniziative, raccogliendone le idee e i suggerimenti.

5 Individuazione delle priorità


Priorità e Traguardi



ESITI DEGLI STUDENTI		DESCRIZIONE DELLA PRIORITA' (max 150 caratteri spazi inclusi)	DESCRIZIONE DEL TRAGUARDO (max 150 caratteri spazi inclusi)
	Risultati scolastici	Monitoraggio per aree disciplinari dei risultati nel passaggio tra primaria e secondaria di primo grado.	Individuazione di buone pratiche didattiche condivise per dare uniformità alla progressiva strutturazione dei campi del sapere.
	Risultati nelle prove standardizzate nazionali		
	Competenze chiave e di cittadinanza	Aumentare le occasioni di incontro con le famiglie per un coinvolgimento attivo di tutte le componenti della scuola.	Rafforzare il dialogo con le famiglie e condividere le regole della vita sociale.
		Programmare incontri tra i docenti dei vari ordini e per ambiti disciplinari soprattutto nella Scuola Secondaria di primo grado.	Rafforzare il confronto in verticale e in orizzontale tra docenti del collegio, per il miglioramento del curriculum verticale.
	Risultati a distanza		

Motivare la scelta delle priorità sulla base dei risultati dell'autovalutazione (max 1500 caratteri spazi inclusi)

In seguito ai risultati dell'autovalutazione abbiamo individuato come punti di debolezza la carenza di un curriculum di studi che passi dalla condivisione del collegio, migliorando il dialogo con le famiglie e rafforzando il processo, già avviato, di condivisione e corresponsabilità tra le varie parti.

Obiettivi di processo

AREA DI PROCESSO		DESCRIZIONE DELL'OBIETTIVO DI PROCESSO (max 150 caratteri spazi inclusi)
	Curricolo, progettazione e valutazione	Partendo dall'esperienza positiva del corso sull'accompagnamento alle Indicazioni Nazionali, iniziare la progettazione del curriculum.
		Monitorare gli esiti dei risultati degli alunni nel passaggio tra primaria e secondaria di primo grado.
		Sistematizzare la cornice di riferimento per la continuità dell'organizzazione dei saperi tra i vari ordini di scuola.
	Ambiente di apprendimento	

	Inclusione e differenziazione	Accompagnare le famiglie degli alunni che hanno manifestato bisogni speciali, nel percorso scolastico, intensificando la comunicazione.
	Continuita' e orientamento	
	Orientamento strategico e organizzazione della scuola	
	Sviluppo e valorizzazione delle risorse umane	
	Integrazione con il territorio e rapporti con le famiglie	Attivare nuove forme di comunicazione con le famiglie per condividere maggiormente il percorso di crescita civica-sociale degli alunni.

Indicare in che modo gli obiettivi di processo possono contribuire al raggiungimento delle priorità (max 1500 caratteri spazi inclusi)

Lavorando sul curricolo è possibile individuare le competenze/abilità da sviluppare, i criteri di valutazione, aggiornare le metodologie e individuare le criticità. Le famiglie saranno coinvolte in questo processo di miglioramento, affinché contribuiscano al percorso formativo dell'alunno.